



KANCELARIA
SENATU

BIURO ANALIZ,
DOKUMENTACJI
I KORESPONDENCJI

Statystyki posiedzeń Senatu w kadencjach I-IX

Opracowania
tematyczne

OT-681

WARSZAWA 2020

© Copyright by Kancelaria Senatu, Warszawa 2020

Biuro Analiz, Dokumentacji i Korespondencji

Dyrektor – Agata Karwowska-Sokołowska

tel. 22 694 94 32, fax 22 694 94 28,

e-mail: Agata.Karwowska-Sokolowska@senat.gov.pl

Wicedyrektor – Danuta Antoszkiewicz

tel. 22 694 93 21,

e-mail: Danuta.Antoszkiewicz@senat.gov.pl

Dział Analiz i Opracowań Tematycznych

tel. 22 694 92 04, fax 22 694 94 28

Opracowanie graficzno-techniczne

Centrum Informacyjne Senatu

Dział Edycji i Poligrafii

Kancelaria Senatu

maj 2020

Tomasz Skwarek
główny specjalista
w Biurze Analiz, Dokumentacji i Korespondencji

Statystyki

posiedzeń Senatu

w kadencjach I-IX

Wstęp

Opracowanie niniejsze jest syntetyczną prezentacją statystyk posiedzeń, obejmujących okres dziewięciu kadencji. Źródłem danych były stenogramy z posiedzeń Senatu.

Ustalenie liczby posiedzeń Senatu na podstawie stenogramów nie było problematyczne. Rozbieżności z innymi źródłami pojawiły się przy ustalaniu liczby dni posiedzeń. Zdarza się, że w jednym dniu odbywają się dwa posiedzenia Senatu. W III i IV kadencji uznano, że w przypadku dwóch posiedzeń Senatu, które odbywają się jednego dnia, liczbę dni posiedzeń liczy się jako dwa dni kalendarzowe. W V kadencji przyjęto, że są to dwa posiedzenia, ale tylko jeden dzień kalendarzowy. Taką zasadę przyjęto dla wszystkich kadencji w niniejszym opracowaniu i dlatego omawiane w nim dane dotyczące liczby dni posiedzeń Senatu różnią się od podawanych we wcześniejszych opracowaniach (np. w *Wybranych danych o pracy Senatu*). Rozbieżności te występują w następujących przypadkach:

1. III kadencja – we wcześniejszych opracowaniach podawano informację o 183 dniach posiedzeń Senatu RP, w niniejszym opracowaniu liczba ta wynosi 177 dni. Różnica wynika z faktu, że sześciokrotnie w jednym dniu odbywały się dwa posiedzenia Senatu:
 - 9 listopada 1995 r. – zakończono 57. i rozpoczęto 58. posiedzenie,
 - 21 grudnia 1995 r. – zakończono 61. i rozpoczęto 62. posiedzenie,
 - 28 grudnia 1995 r. – zakończono 62. i rozpoczęto 63. posiedzenie,
 - 11 lipca 1996 r. – zakończono 78. i rozpoczęto 79. posiedzenie,
 - 5 marca 1997 r. – zakończono 93. i rozpoczęto 94. posiedzenie,
 - 25 czerwca 1997 r. – zakończono 102. i rozpoczęto 103. posiedzenie.

2. IV kadencja – we wcześniejszych opracowaniach podawano informację o 190 dniach posiedzeń Senatu RP, w niniejszym opracowaniu liczba ta wynosi 188 dni. Różnica wynika z faktu, że dwukrotnie w jednym dniu odbywały się dwa posiedzenia Senatu:

- 19 marca 1998 r. – zakończono 8. i rozpoczęto 9. posiedzenie,
- 16 grudnia 1998 r. – zakończono 25. i rozpoczęto 26. posiedzenie.

Obliczenie efektywnego czasu pracy Senatu także nie obyło się bez problemów. Nie wszystkie stenogramy zawierały potrzebne informacje. Niekiedy brakowało godziny rozpoczęcia lub zakończenia posiedzenia, a niekiedy niedokładnie opisano przerwę. W takich przypadkach posilkowano się protokołami z posiedzeń i zapisami przebiegu posiedzeń na taśmach video. Niestety nie wszystkie informacje były dostępne. W I kadencji brakuje informacji dotyczących czasu przebiegu 1. i 2. posiedzenia, a w II kadencji czasu trwania przerw podczas 32. posiedzenia (dzień pierwszy i drugi). W obydwu przypadkach czas ten oszacowano na podstawie liczby stron w stenogramach.

Dla potrzeb opracowania przyjęto dwojakię oznaczenia czasu:

- trzyczłonowe – 23:15:00 – oznaczające czas trwania posiedzeń (obrady trwały 23 godziny i 15 minut),
- dwuczłonowe – 23:15 – oznaczające godzinę wskazywaną przez zegar (obrady zakończyły się o godzinie dwudziestej trzeciej piętnaście).

W opisie kadencji I-IX uwzględniono informację o liczbie głosowań tajnych. W kadencji IX uwzględniono także głosowania imienne¹.

I kadencja (18.06.1989 – 25.11.1991)

I kadencja Senatu trwała 2 lata i 5 miesięcy. W tym czasie odbyło się 61 posiedzeń, które zajęły 90 dni kalendarzowych, a obrady trwały 553 godziny i 53 minuty. Stenogramy z tych posiedzeń mają łącznie 4224 strony. Przeprowadzono 1362 głosowania jawne (przeprowadzane przez

1 W dniu 1 lutego 2018 r. Senat dokonał nowelizacji Regulaminu Senatu polegającej na zniesieniu instytucji głosowania tajnego.

Kolejna nowelizacja Regulaminu Senatu z dnia 15 marca 2018 r. przywróciła głosowanie tajne przy wyborze ławników Sądu Najwyższego. Uchwała weszła w życie 3 kwietnia 2018 r. W związku z nowelizacją ustawy o Sądzie Najwyższym, Senat w dniu 7 czerwca 2018 r. podjął uchwałę w sprawie zmiany Regulaminu Senatu i uchylił przepis dotyczący głosowania tajnego przy wyborze ławników Sądu Najwyższego oraz wprowadził w tej sprawie głosowanie imienne. Uchwała weszła w życie z dniem podjęcia.

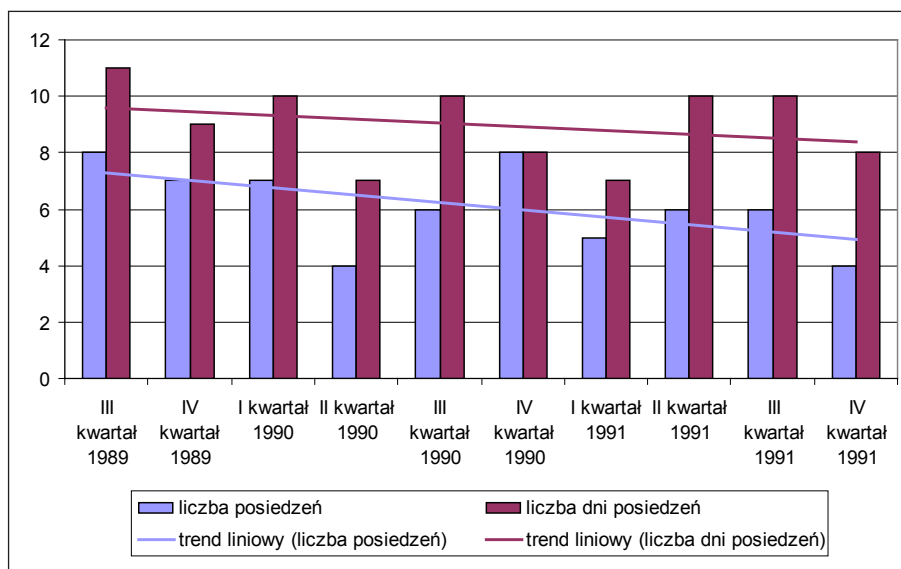
podniesienie ręki i od 23 maja 1991 r. za pomocą aparatury elektronicznej, dalej zwane głosowaniami elektronicznymi) i 7 głosowań tajnych.

W kadencji tej głosowania odbyły się na wszystkich posiedzeniach. Najmniej głosowań – po 1 głosowaniu – odbyło się podczas 5. i 8. posiedzenia. Najwięcej – 79 głosowań – podczas 59. posiedzenia.

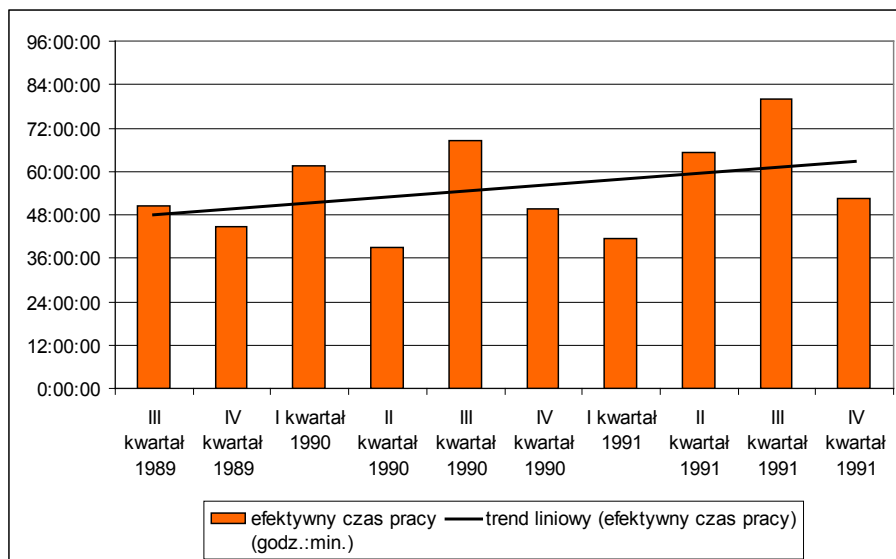
Okresami porównywalnymi są pierwsze dwa lata kadencji. W pierwszym roku Senat odbył 25 posiedzeń w czasie 35 dni kalendarzowych, a obrady trwały 189 godzin i 20 minut. Stenogramy z tego okresu mają 1373 strony. Przeprowadzono 384 głosowania jawne i 1 głosowanie tajne. W kolejnym roku Senat odbył także 25 posiedzeń w czasie 35 dni, jednakże wydłużył się czas posiedzeń i wyniósł on 218 godzin i 45 minut, a stenogramy odpowiednio do 1684 stron. Przeprowadzono 578 głosowań jawnych (elektronicznych) i 6 głosowań tajnych. W czasie 5 miesięcy trzeciego roku kadencji odbyło się 11 posiedzeń w czasie 20 dni, obrady trwały 145 godzin i 48 minut. Stenogramy z tego okresu mają 1167 stron. Przeprowadzono 400 głosowań elektronicznych, głosowań tajnych nie przeprowadzano.

Najkrótszym posiedzeniem, a także najkrótszym dniem posiedzenia było 8. posiedzenie (uchwalenie zmian w wykonywaniu budżetu państwa w następnym miesiącu), które trwało 1 godzinę i 45 minut (objętość stenogramu z 8. i 1. posiedzenia jest identyczna, przyjęto dla 1. posiedzenia czas trwania o 1 minutę dłuższy, aby uniknąć podawania w statystykach szacowanego czasu posiedzeń).

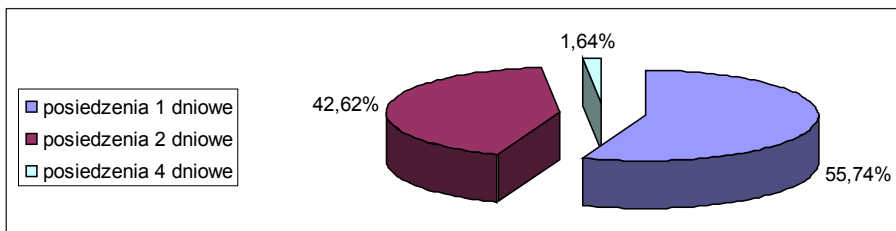
Wykres 1. I kadencja – liczba posiedzeń i liczba dni posiedzeń.



Wykres 2. I kadencja – efektywny czas pracy.



Wykres 3. I kadencja – rozkład procentowy posiedzeń w zależności od liczby dni posiedzenia.



Najdłużej w jednym dniu obradowano drugiego dnia 54. posiedzenia – 11 godzin i 37 minut. Było to także najpóźniej zakończone posiedzenie w tej kadencji, o godzinie 23:30.

Najdłuższym posiedzeniem tej kadencji było 3. posiedzenie. Trwało 4 dni, a obrady zajęły 22 godziny i 35 minut. Tematem tego posiedzenia były ustawy związane z wynagrodzeniami i budżetem państwa. Debатовano także na temat samorządu terytorialnego, rolnictwa i służby zdrowia.

Średni czas trwania jednego dnia obrad wyniósł 6 godzin i 9 minut, a średni czas trwania jednego posiedzenia wyniósł 9 godzin i 5 minut.

Ze względu na skróconą kadencję dane i tendencje przedstawiono nie za okres kolejnych lat, ale w kolejnych kwartałach.

Jak widać w kolejnych kwartałach malała liczba posiedzeń oraz liczba dni posiedzeń. Wydłużał się natomiast efektywny czas pracy, co pokazuje wzrost wskaźnika w kolejnych kwartałach.

W I kadencji Senatu na 61 posiedzeń odbyły się 34 posiedzenia jednodniowe, co stanowiło 55,8% wszystkich posiedzeń. 26 posiedzeń dwudniowych stanowiło 42,6% wszystkich posiedzeń. Odbyło się także 1 posiedzenie czterodniowe i stanowiło ono 1,6% wszystkich posiedzeń.

II kadencja (25.11.1991 – 31.05.1993)

II kadencja Senatu trwała 1 rok i 6 miesięcy. W tym czasie odbyło się 40 posiedzeń, które zajęły 69 dni, a obrady trwały 327 godzin i 17 minut. Stenogramy z tych posiedzeń mają łącznie 2886 stron. Przeprowadzono 903 głosowania elektroniczne i 21 głosowań tajnych.

Okresem porównywalnym jest w tej kadencji zaledwie jeden pełny rok, w którym Senat odbył 26 posiedzeń w czasie 43 dni kalendarzowych, a obrady trwały 191 godzin i 54 minuty. Stenogramy z tego okresu mają 1695 stron. Przeprowadzono 444 głosowania elektroniczne i 15 głosowań tajnych. W trakcie 6 miesięcy drugiego roku kadencji odbyło się 14 posiedzeń w ciągu 26 dni. Stenogramy z tego okresu mają 1191 stron. Przeprowadzono 459 głosowań elektronicznych i 6 głosowań tajnych.

Najkrótszym dniem posiedzenia tej kadencji był drugi dzień 3. posiedzenia, którego obrady trwały 37 minut. W tym dniu przeprowadzono głosowanie w sprawie zmian w ustawie budżetowej na rok 1991. Najkrótszym posiedzeniem było 28. posiedzenie, które trwało 45 minut. Było to uroczyste posiedzenie Senatu w 70. rocznicę pierwszego posiedzenia Senatu II Rzeczypospolitej (22.11.1922), podczas którego Krzyżem Wielkim Orderu Odrodzenia Polski odznaczony został prof. Andrzej Stelmachowski.

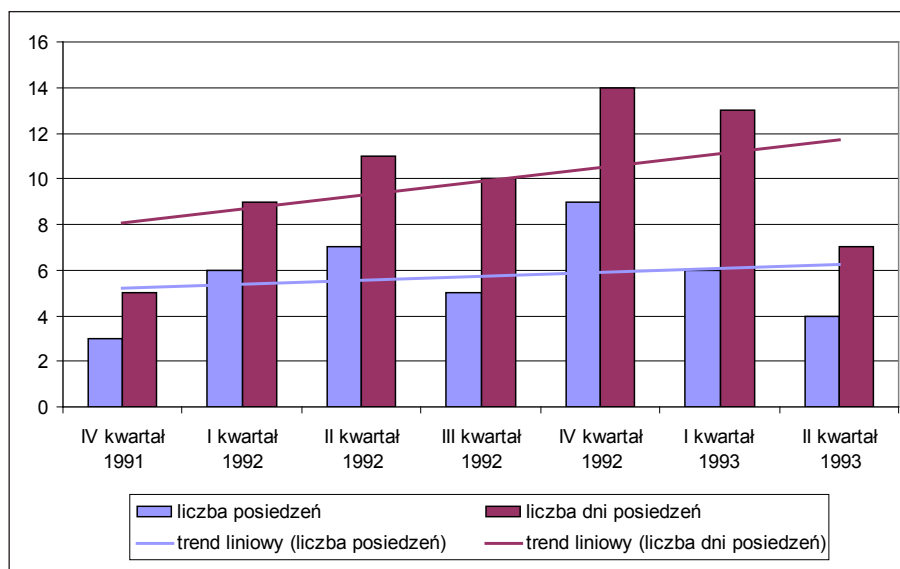
Najdłuższym dniem posiedzenia był pierwszy dzień 34. posiedzenia – 10 godzin i 7 minut. Był to także najpóźniej zakończony dzień obrad w tej kadencji – o godzinie 22:47. To posiedzenie było także najdłuższym w całej kadencji – trwało 3 dni, a obrady łącznie zajęły 19 godzin i 30 minut. Senat zajmował się na tym posiedzeniu sprawami finansowymi: budżetem, podatkami oraz emeryturami i rentami.

Średni czas trwania jednego dnia obrad wyniósł 4 godziny i 45 minut, a średni czas trwania jednego posiedzenia wyniósł 8 godzin i 11 minut.

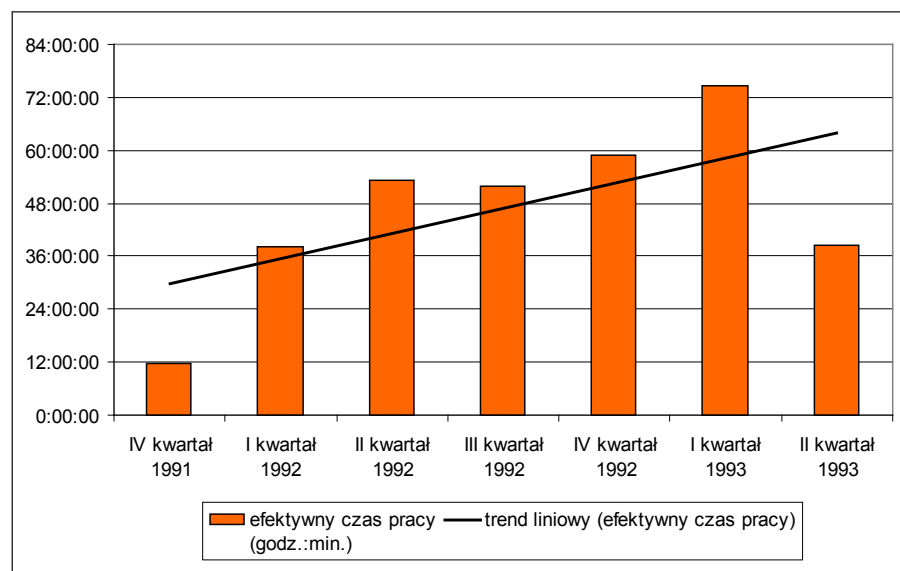
W kadencji tej głosowania odbyły się na 38 z 40 posiedzeń. Najmniej głosowań – 1 głosowanie – odbyło się podczas 5. posiedzenia. Najwięcej – 109 głosowań – podczas 21. posiedzenia.

Na 40 posiedzeń odbyło się 15 posiedzeń jednodniowych, co stanowiło 37,5% wszystkich posiedzeń. 21 posiedzeń dwudniowych stanowiło 52,5%

Wykres 4. II kadencja – liczba posiedzeń i liczba dni posiedzeń.



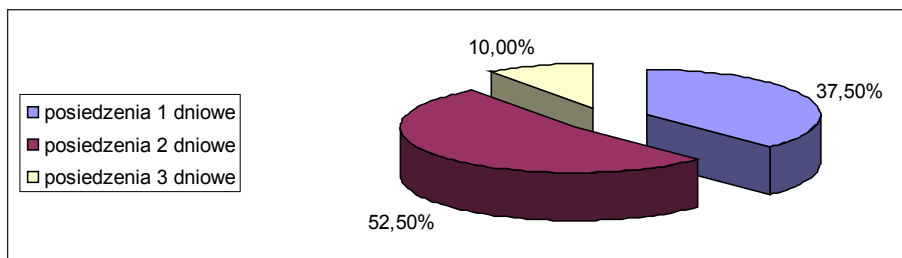
Wykres 5. II kadencja – efektywny czas pracy.



wszystkich posiedzeń i 4 posiedzenia trzydniowe, które stanowiły 10% wszystkich posiedzeń.

Przy niewielkim wzroście liczby posiedzeń daje się zaobserwować wzrost liczby dni posiedzeń oraz znaczny wzrost efektywnego czasu pracy. Zjawisko to doskonale obrazuje wykres *Rozkład procentowy posiedzeń w zależności od liczby dni posiedzenia*. O ile w poprzedniej kadencji

Wykres 6. II kadencja – rozkład procentowy posiedzeń w zależności od liczby dni posiedzenia.



ponad połowę posiedzeń stanowiły posiedzenia jednodniowe, to w II kadencji ponad połowę posiedzeń stanowią posiedzenia dwudniowe. 10% posiedzeń II kadencji to posiedzenia trzydniowe.

III kadencja (19.09.1993 – 20.10.1997)

III kadencja była pierwszą pełną, czteroletnią kadencją parlamentu od 1989 r. W trakcie tej kadencji odbyło się 107 posiedzeń, które zajęły 177 dni, a obrady trwały 1071 godzin i 38 minut. Stenogramy z tych posiedzeń mają łącznie 10071 stron. Przeprowadzono 4067 głosowań elektronicznych i 28 głosowań tajnych.

W 1. roku kadencji Senat odbył 30 posiedzeń, które zajęły 38 dni i trwały 190 godzin i 19 minut. Stenogramy z tego okresu mają 1689 stron. Przeprowadzono 372 głosowania elektroniczne i 10 głosowań tajnych. W kolejnym roku liczba posiedzeń spadła do 23, podczas gdy liczba dni posiedzeń spadła zaledwie o jeden dzień, a efektywny czas pracy wzrósł do 225 godzin i 1 minuty. Stenogramy z tego okresu mają 2110 stron. Przeprowadzono 611 głosowań elektronicznych i 11 głosowań tajnych. W kolejnym, 3. roku kadencji, liczba posiedzeń wzrosła w stosunku do roku poprzedniego ale nadal była mniejsza niż w 1. roku – 27 posiedzeń. Zajęły one 47 dni, a trwały 274 godziny i 43 minuty. Stenogramy z tego okresu mają 2644 strony. Przeprowadzono 1089 głosowań elektronicznych i 4 głosowania tajne. W ostatnim roku kadencji Senat obradował 27 razy przez 55 dni, w czasie 381 godzin i 35 minut. Stenogramy z tego okresu mają 3628 stron. Przeprowadzono 1995 głosowań elektronicznych i 3 głosowania tajne.

Najkrótszym dniem posiedzeń w tej kadencji był trzeci (ostatni) dzień 57. posiedzenia w dniu 9 listopada 1995 r. Tego dnia odbyło się odroczone (w dniu 3 listopada 1995 r.) głosowanie nad ustawą – Prawo

łowieckie. Tydzień wcześniej, po długiej dyskusji, zgłoszono wnioski o odrzucenie tej ustawy, o przyjęcie bez poprawek oraz zgłoszono 65 poprawek. Ostatecznie ustawę przyjęto bez poprawek. Posiedzenie w tym dniu trwało 7 minut.

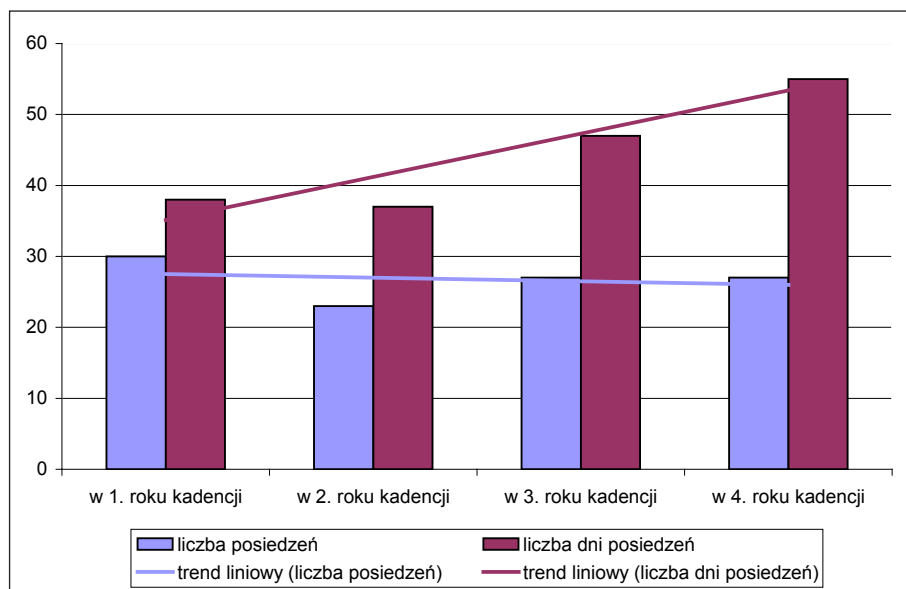
Najkrótszym posiedzeniem było 39. posiedzenie w dniu 27 stycznia 1995 r., które trwało 53 minuty. Senat rozpatrzył wtedy jedną ustawę – o zmianie ustawy o denominacji złotego. W trakcie dyskusji podnoszono problematykę staranności uchwalania prawa (nowelizowano tę ustawę niemal natychmiast po jej wejściu w życie), a także podnoszono kwestie konstytucyjne (działanie prawa wstecz i relacje pomiędzy izbami parlamentu).

Najdłuższym posiedzeniem było 106. posiedzenie (przedostatnie w tej kadencji), na którym w ciągu 5 dni rozpatrzono 38 punktów oraz obradowano 43 godziny i 40 minut. Trzeci dzień (13 sierpnia 1997 r.) tego posiedzenia był najdłuższym dniem spośród wszystkich posiedzeń – obradowano 12 godzin i 47 minut. Obrady zakończono w nocy o 2:27 i były to także najpóźniej zakończone obrady.

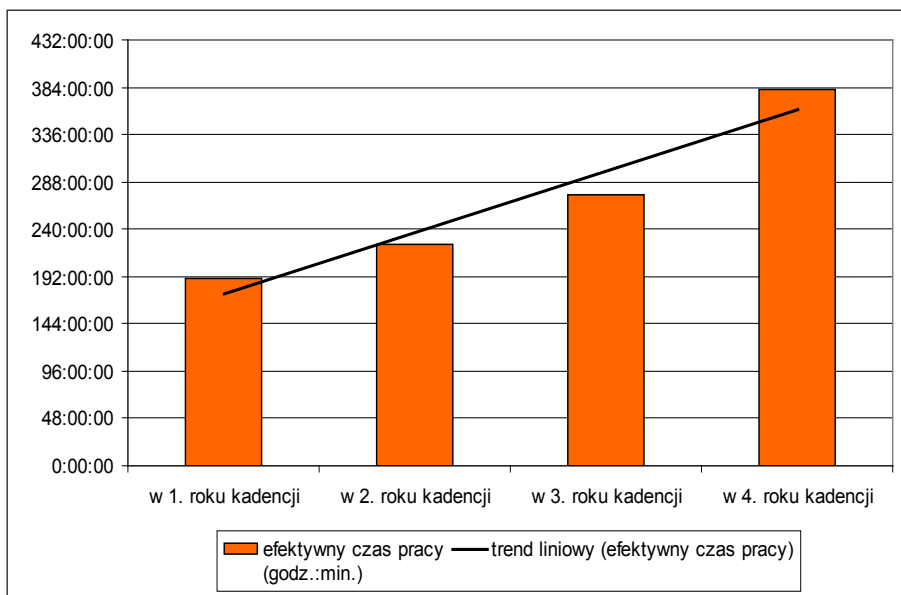
Średni czas trwania jednego dnia obrad wyniósł 6 godzin i 3 minuty, a średni czas trwania jednego posiedzenia wyniósł 10 godzin i 1 minutę.

W kadencji tej głosowania odbyły się na 104 ze 107 posiedzeń. Najmniej głosowań – po 1 głosowaniu – odbyło się podczas 18. i 92. posiedzenia. Najwięcej – 288 głosowań – podczas 106. posiedzenia.

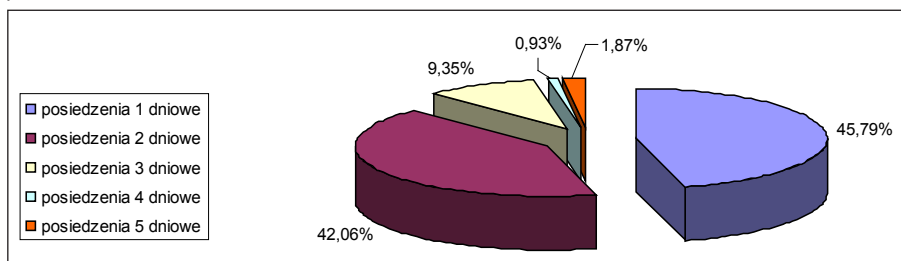
Wykres 7. III kadencja – liczba posiedzeń i liczba dni posiedzeń.



Wykres 8. III kadencja – efektywny czas pracy.



Wykres 9. III kadencja – rozkład procentowy posiedzeń w zależności od liczby dni posiedzenia.



Na 107 posiedzeń odbyło się 49 posiedzeń jednodniowych, co stanowiło 45,8% wszystkich posiedzeń. 45 posiedzeń dwudniowych stanowiło 42% wszystkich posiedzeń. Odbyło się także 10 posiedzeń trzydniowych i stanowiły one 9,4% wszystkich posiedzeń. Po raz pierwszy wystąpiły posiedzenia pięciodniowe (2), które wraz z 1 posiedzeniem czterodniowym stanowiły 2,8% wszystkich posiedzeń.

Jak pokazano na wykresach w trakcie trwania kadencji istniała tendencja do zmniejszania się liczby posiedzeń, przy jednoczesnym zwiększaniu liczby dni posiedzeń. Konsekwentnie do tego zwiększał się także efektywny czas pracy wyrażony w godzinach i minutach. W stosunku do poprzedniej kadencji zwiększył się procentowy udział posiedzeń jednodniowych, jednak jednocześnie więcej jest posiedzeń trzydniowych i dłuższych.

IV kadencja (20.10.1997 – 18.10.2001)

W trakcie tej czteroletniej kadencji odbyło się 90 posiedzeń Senatu RP, które zajęły 188 dni, a trwały 1116 godzin i 55 minut. Stenogramy z tych posiedzeń mają łącznie 11117 stron. Przeprowadzono 6856 głosowań elektronicznych i 27 głosowań tajnych.

W 1. roku kadencji Senat obradował na 20 posiedzeniach w ciągu 39 dni, co stanowiło łącznie 235 godzin i 21 minut efektywnego czasu pracy. Stenogramy z tego okresu mają 2280 stron. Przeprowadzono 1006 głosowań elektronicznych i 9 głosowań tajnych. W 2. roku liczba posiedzeń wzrosła do 23, a liczba dni do 42. Czas posiedzeń wyniósł 247 godzin i 27 minut. Stenogramy z tego okresu mają 2479 stron. Przeprowadzono 1218 głosowań elektronicznych. Głosowań tajnych w tym okresie nie przeprowadzano. W kolejnym roku ponownie odbyły się 23 posiedzenia, ale znacznie wzrosła liczba dni posiedzeń – do 50, a efektywny czas pracy wzrósł do 290 godzin i 47 minut. Stenogramy z tego okresu mają 2892 strony. Przeprowadzono 1790 głosowań elektronicznych i 11 głosowań tajnych. W ostatnim roku kadencji liczba posiedzeń wyniosła 24, natomiast ponownie nastąpił znaczny wzrost liczby dni posiedzeń, który wyniósł 57 dni. Efektywny czas pracy wzrósł do 343 godzin i 20 minut. Stenogramy z tego okresu mają 3466 stron. Przeprowadzono 2842 głosowania elektroniczne i 7 głosowań tajnych.

Najkrótszym dniem posiedzenia Senatu był trzeci (ostatni) dzień 25. posiedzenia Senatu (16 grudnia 1998 r.). Obrady w tym dniu trwały 9 minut i obejmowały głosowanie w sprawie skierowania inicjatyw Senatu (o obywatelstwie polskim, o Karcie Polaka i trybie stwierdzenia przynależności do Narodu Polskiego osób polskiego pochodzenia lub narodowości polskiej oraz ustawy o repatriacji) do odpowiednich komisji. Poprzedniego dnia obrad (11 grudnia 1998 r.) głosowanie nie mogło się odbyć z powodu braku kworum.

Najkrótszym posiedzeniem tej kadencji było 56. posiedzenie w dniu 26 kwietnia 2000 r. Było to okolicznościowe posiedzenie z okazji tysiąclecia Zjazdu Gnieźnieńskiego. Posiedzenie trwało 57 minut.

Najdłuższym dniem posiedzenia IV kadencji był drugi dzień (28 stycznia 1999 r.) 29. posiedzenia Senatu. Obrady w tym dniu trwały 13 godzin i 52 minuty, a tematem była ustawa budżetowa na rok 1999.

Najdłuższym posiedzeniem było 49. posiedzenie w dniach 12–15 stycznia 2000 r. Trwające 4 dni posiedzenie zajęło 32 godziny i 1 minutę. Senat rozpatrywał na tym posiedzeniu ustawę o zmianie niektórych

ustaw związanych z funkcjonowaniem administracji publicznej, zwaną potocznie „ustawą czyszczącą”. Drugim tematem obrad była ustawa budżetowa na rok 2000.

Najpóźniej w całej kadencji zakończyło się 14. posiedzenie. W dniu 17 czerwca 1998 r. rozpoczęto debatę nad ustawą o wprowadzeniu zasadniczego trójstopniowego podziału terytorialnego państwa (wprowadzenie nowych województw). W dniu 18 czerwca 1998 r. rozpatrywano pozostałe punkty porządku obrad, a do rozpatrzenia ustawy o wprowadzeniu zasadniczego trójstopniowego podziału terytorialnego państwa powrócono dopiero przed północą. Posiedzenie zakończyło się o godzinie 2:02 w dniu 19 czerwca 1998 r.

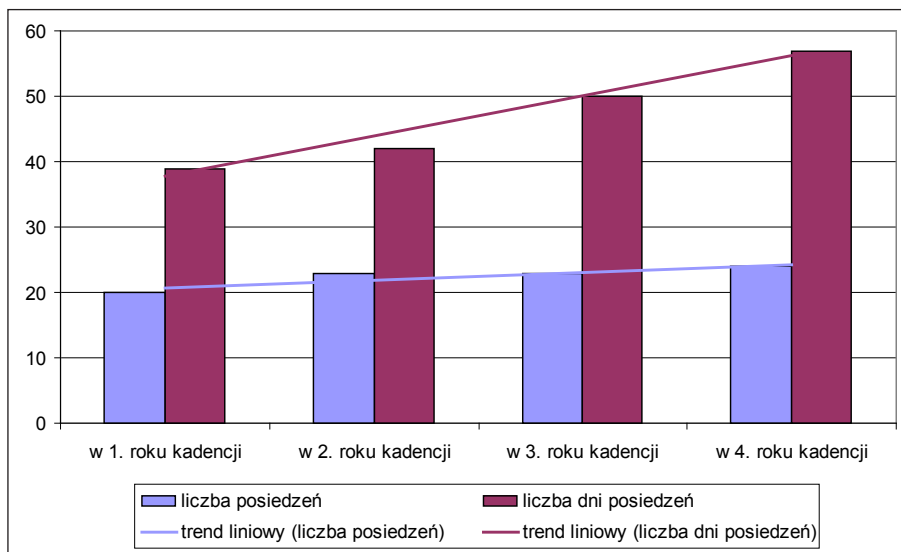
Średni czas trwania jednego dnia obrad wyniósł 5 godzin i 56 minut, a średni czas trwania jednego posiedzenia wyniósł 12 godzin i 25 minut.

W kadencji tej głosowania odbyły się na 89 z 90 posiedzeń. Najmniej głosowań – 1 głosowanie – odbyło się podczas 56. posiedzenia. Najwięcej – 292 głosowania – podczas 78. posiedzenia.

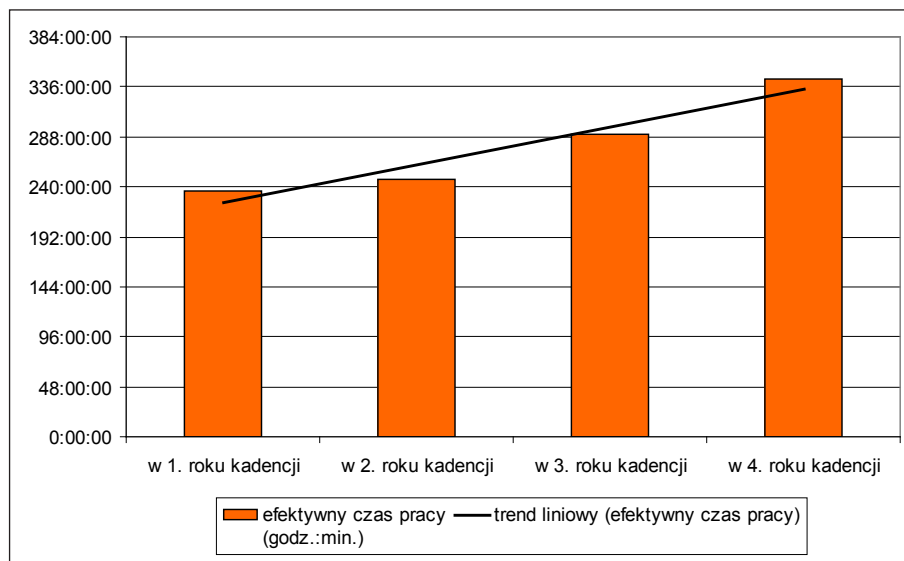
Na 90 posiedzeń odbyły się 23 posiedzenia jednodniowe, co stanowiło 25,5% wszystkich posiedzeń. 42 posiedzenia dwudniowe stanowiły 46,7% wszystkich posiedzeń. Odbyło się także 17 posiedzeń trzydniowych i stanowiły one 18,9% wszystkich posiedzeń. 8 posiedzeń czterodniowych stanowiło 8,9% wszystkich posiedzeń.

W IV kadencji wystąpił niewielki wzrost liczby posiedzeń Senatu przy znacznym wzroście liczby dni posiedzeń oraz wzroście efektywnego czasu pracy. Kadencja charakteryzuje się niewielkim udziałem

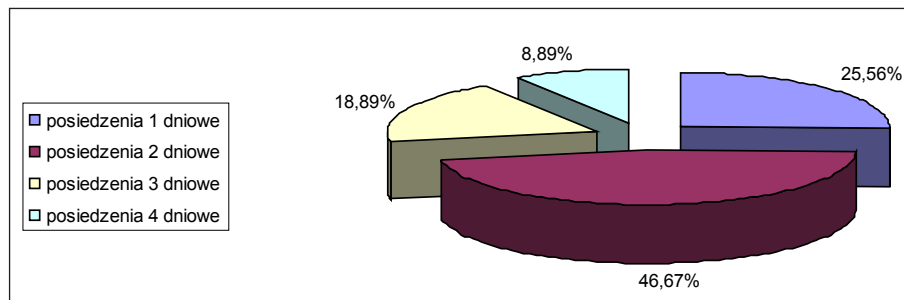
Wykres 10. IV kadencja – liczba posiedzeń i liczba dni posiedzeń.



Wykres 11. IV kadencja – efektywny czas pracy.



Wykres 12. IV kadencja – rozkład procentowy posiedzeń w zależności od liczby dni posiedzenia.



posiedzeń jednodniowych, przy jednoczesnym bardzo dużym wzroście liczby posiedzeń trzy- i czterodniowych.

V kadencja (19.10.2001 – 18.10.2005)

W trakcie całej kadencji odbyło się 88 posiedzeń Senatu, które zajęły 175 dni, a w przeliczeniu na efektywny czas pracy dało to 881 godzin i 5 minut. Stenogramy z tych posiedzeń mają łącznie 9095 stron. Przeprowadzono 7201 głosowań elektronicznych i 30 głosowań tajnych.

W 1. roku kadencji Senat obradował na 25 posiedzeniach w ciągu 43 dni, co stanowiło łącznie 199 godzin i 15 minut efektywnego czasu pracy. Stenogramy z tego okresu mają 1966 stron. Przeprowadzono

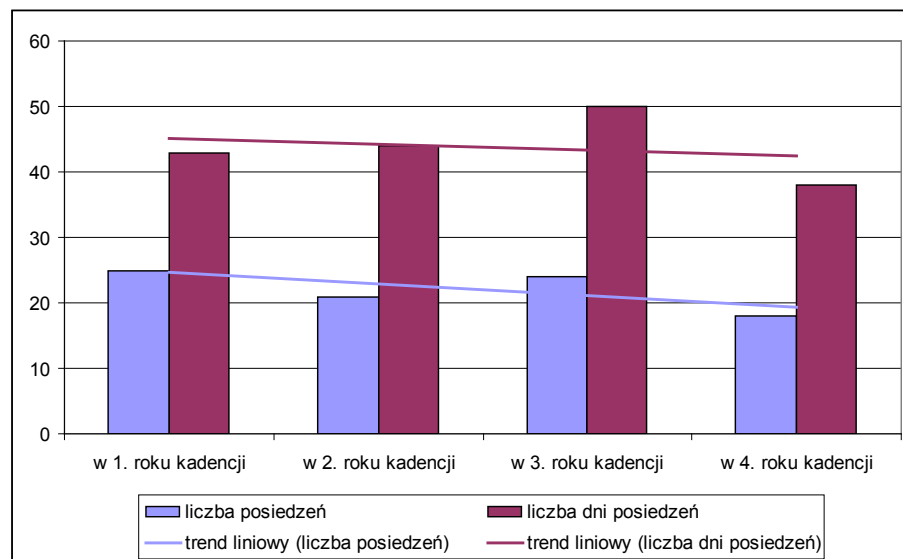
1216 głosowań elektronicznych i 7 głosowań tajnych. W 2. roku liczba posiedzeń spadła do 21, a liczba dni wzrosła do 44. Czas posiedzeń wyniósł 238 godzin i 2 minuty. Stenogramy z tego okresu mają 2430 stron. Przeprowadzono 1844 głosowania elektroniczne i 5 głosowań tajnych. W kolejnym roku kadencji liczba posiedzeń wzrosła do 24, liczba dni pracy wzrosła do 50, a efektywny czas pracy wyniósł 241 godzin i 40 minut. Stenogramy z tego okresu mają 2549 stron. Przeprowadzono 2236 głosowań elektronicznych i 9 głosowań tajnych. W ostatnim roku kadencji liczba posiedzeń spadła do 18, a liczba dni posiedzeń do 38 dni. Efektywny czas pracy wyniósł 202 godziny i 8 minut. Stenogramy z tego okresu mają 2150 stron. Przeprowadzono 1905 głosowań elektronicznych i 9 głosowań tajnych.

Najkrótszy dzień obrad przypadł na trzeci (ostatni) dzień 50. posiedzenia Senatu. W dniu 4 grudnia 2003 r. nie przeprowadzono głosowania w sprawie ustawy o opakowaniach i odpadach opakowaniowych ze względu na brak sprawozdania komisji. Głosowanie to przeprowadzono w dniu 10 grudnia 2003 r. Posiedzenie w tym dniu trwało 22 minuty.

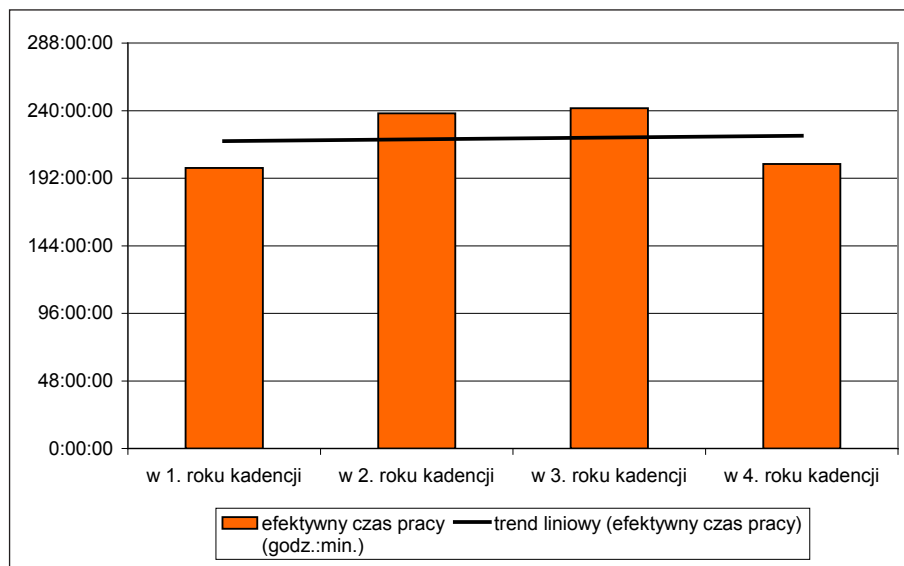
Najkrótszym posiedzeniem V kadencji było 65. posiedzenie w dniu 25 czerwca 2004 r. Było to uroczyste posiedzenie związane z XV rocznicą odrodzonego Senatu III Rzeczypospolitej. Posiedzenie trwało 56 minut.

Najdłuższy dzień obrad przypadł na pierwszy dzień 79. posiedzenia Senatu w dniu 31 marca 2005 r. W tym dniu obradowano 11 godzin i 49 minut. Tego dnia rozpatrzono 8 punktów z 17 przewidzianych na to dwudniowe posiedzenie.

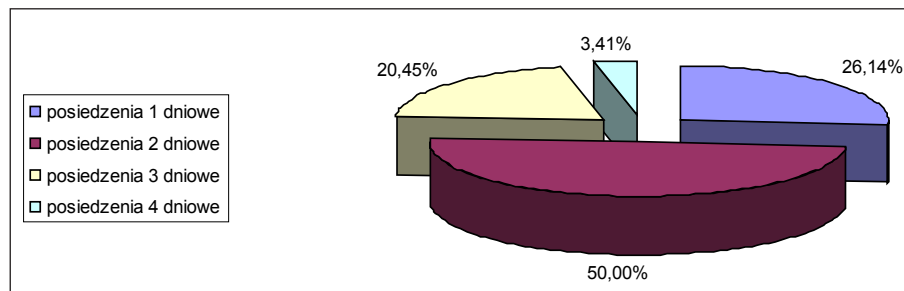
Wykres 13. V kadencja – liczba posiedzeń i liczba dni posiedzeń.



Wykres 14. V kadencja – efektywny czas pracy.



Wykres 15. V kadencja – rozkład procentowy posiedzeń w zależności od liczby dni posiedzenia.



Najdłuższe posiedzenie trwało 29 godzin i 56 minut. Było to 86. posiedzenie Senatu w dniach 19–22 lipca 2005 r. Było to jedno z ostatnich posiedzeń w omawianej kadencji. W ciągu 4 dni rozpatrzono 41 punktów porządku posiedzenia. Przed zakończeniem kadencji uchwalano ostatnie oczekujące ustawy.

W V kadencji nie obradowano w godzinach nocnych. Najpóźniej zakończono pierwszy dzień 82. posiedzenia Senatu. W dniu 2 czerwca 2005 r. obrady zakończyły się o godzinie 23:40.

Średni czas trwania jednego dnia obrad wyniósł 5 godzin i 2 minuty, a średni czas trwania jednego posiedzenia wyniósł 10 godzin i 1 minutę.

W kadencji tej głosowania odbyły się na 86 z 88 posiedzeń. Najmniej głosowań – 1 głosowanie – odbyło się podczas 2. posiedzenia. Najwięcej – 316 głosowań – podczas 86. posiedzenia.

Na 88 posiedzeń odbyły się 23 posiedzenia jednodniowe, co stanowiło 26,1% wszystkich posiedzeń. 44 posiedzenia dwudniowe stanowiły 50% wszystkich posiedzeń. Odbyło się także 18 posiedzeń trzydniowych i stanowiły one 20,5% wszystkich posiedzeń. 3 posiedzenia czterodniowe stanowiły 3,4% wszystkich posiedzeń.

VI kadencja (19.10.2005 – 04.11.2007)

Kadencja trwała 2 lata. W tym czasie odbyło się 39 posiedzeń, które zajęły 75 dni i w przeliczeniu na efektywny czas pracy trwały 465 godzin i 18 minut. Stenogramy z tych posiedzeń mają łącznie 4750 stron. Przeprowadzono 2368 głosowań elektronicznych i 20 głosowań tajnych.

W 1. roku kadencji Senat obradował na 20 posiedzeniach w ciągu 38 dni, co stanowiło łącznie 212 godzin i 29 minut efektywnego czasu pracy. Stenogramy z tego okresu mają 2183 strony. Przeprowadzono 888 głosowań elektronicznych i 15 głosowań tajnych. W 2. roku kadencji Senat obradował na 19 posiedzeniach w ciągu 37 dni, co stanowiło łącznie 252 godziny i 49 minut efektywnego czasu pracy. Stenogramy z tego okresu mają 2567 stron. Przeprowadzono 1480 głosowań elektronicznych i 5 głosowań tajnych.

Najkrótszym dniem posiedzenia w badanym okresie był trzeci (ostatni) dzień 2. posiedzenia Senatu w dniu 15 listopada 2005 r. Drugiego dnia obrad wybrano skład komisji senackich. W przerwie obradowały komisje w celu wybrania przewodniczących. Wobec braku wyboru w niektórych komisjach, ogłoszono kilkudniową przerwę i ostatniego dnia obrad dokonano wyboru pozostałych przewodniczących komisji. Obrady trwały 42 minuty.

Najkrótszym posiedzeniem było 1. posiedzenie trwające 2 dni, którego efektywny czas pracy wyniósł 3 godziny i 32 minuty. Na posiedzeniu tym dokonano wyboru Marszałka Senatu i trzech Wicemarszałków Senatu. Wybrano skład Komisji Regulaminowej, Etyki i Spraw Senatorskich oraz jej przewodniczącego.

Najdłuższym dniem posiedzenia w VI kadencji Senatu był drugi dzień 35. posiedzenia Senatu (21 czerwca 2007 r.). Na tym dwudniowym posiedzeniu Senat rozpatrzył 19 punktów porządku obrad, z tego 10 punktów pierwszego dnia, pozostawiając na następny dzień kolejne punkty porządku oraz głosowania. Obrady w tym dniu trwały bez przerw 11 godzin i 53 minuty. W tym dniu wybrano Teofila Wojciechowskiego na członka Kolegium IPN, wysłuchano informacji Trybunału Konstytucyjnego o istotnych problemach wynikających z działalności

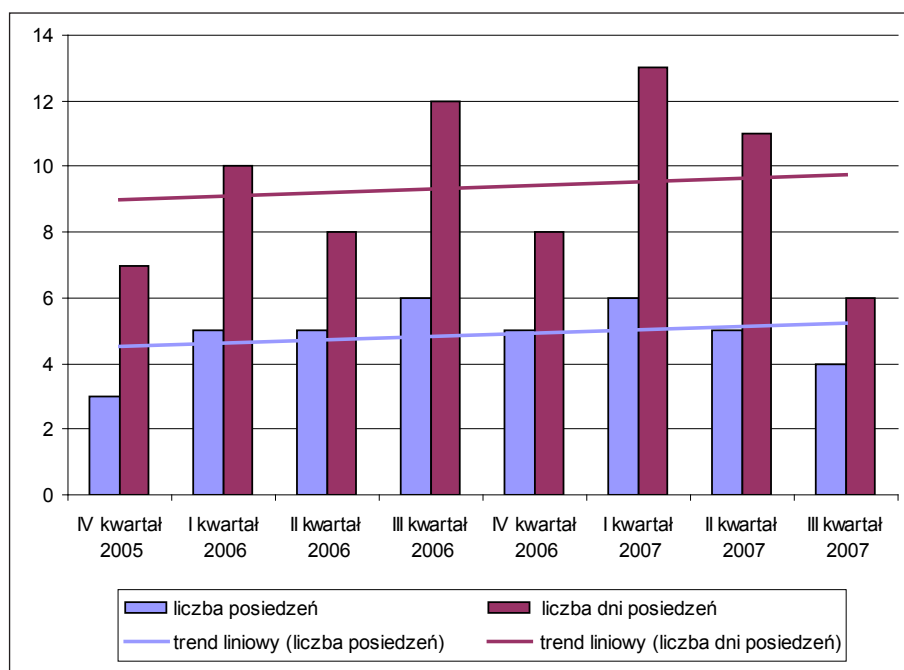
i orzecznictwa Trybunału w 2006 r. oraz informacji Prezesa Instytutu Pamięci Narodowej – Komisji Ścigania Zbrodni przeciwko Narodowi Polskiemu o działalności Instytutu Pamięci Narodowej w okresie od dnia 1 stycznia 2006 r. do dnia 31 grudnia 2006 r.

Najdłuższym posiedzeniem tej kadencji było 34. posiedzenie w dniach 30 maja – 1 czerwca 2007 r. To trzydniowe posiedzenie trwało 29 godzin i 33 minuty. Porządek dzienny obejmował 24 punkty. Znalazły się w nim między innymi: ustawa o zmianie ustawy o spółdzielniach mieszkaniowych oraz o zmianie niektórych innych ustaw, do której Senat zaproponował 71 poprawek, podjęcie uchwał w sprawie wniesienia do Sejmu 3 inicjatyw ustawodawczych, zapoznanie się ze Sprawozdaniem z działalności Centralnego Biura Antykorupcyjnego w roku 2006. Na posiedzeniu tym przeprowadzono największą w kadencji liczbę głosowań – 185 głosowań elektronicznych i 2 głosowania tajne.

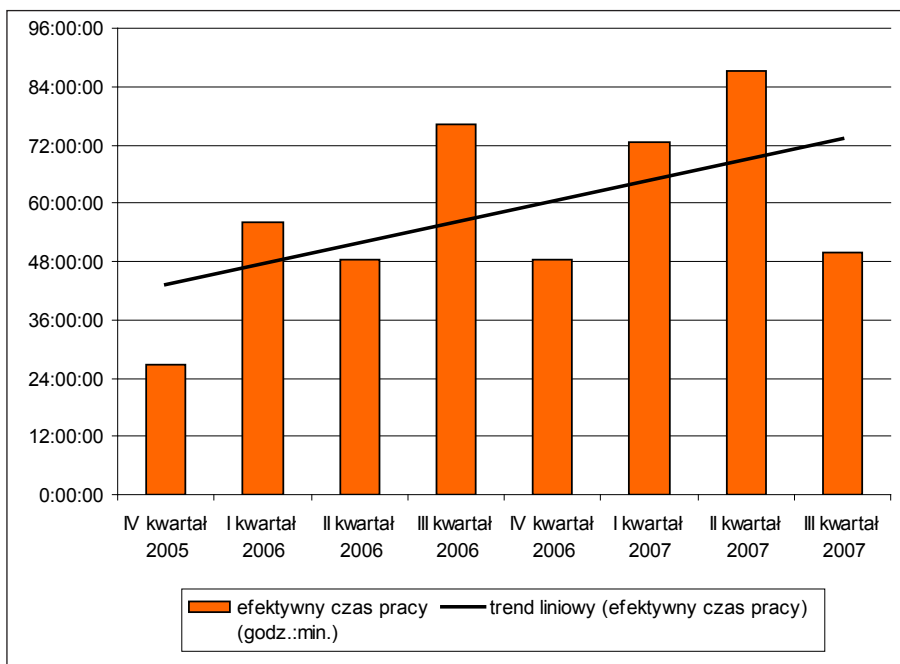
Najpóźniej zakończył się spośród posiedzeń tej kadencji drugi dzień 30. posiedzenia. W dniu 29 marca 2007 r. zakończono obrady o godzinie 00:04. Tego dnia rozpatrywano 7 punktów porządku obrad i głosowano wszystkie 14 punktów porządku obrad. W sumie przeprowadzono 161 głosowań elektronicznych.

Średni czas trwania jednego dnia obrad wyniósł 6 godzin i 12 minut, a średni czas trwania jednego posiedzenia wyniósł 11 godzin i 56 minut.

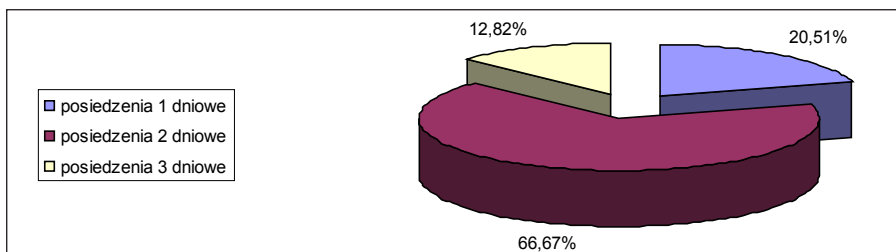
Wykres 16. VI kadencja – liczba posiedzeń i liczba dni posiedzeń



Wykres 17. VI kadencja – efektywny czas pracy



Wykres 18. VI kadencja – rozkład procentowy posiedzeń w zależności od liczby dni posiedzenia.



W kadencji tej głosowania odbyły się na wszystkich 39 posiedzeniach. Najmniej głosowań – 5 głosowań – odbyło się podczas 1. posiedzenia. Najwięcej – 185 głosowań – podczas 34. posiedzenia.

Na 39 posiedzeń, 8 posiedzeń trwało jeden dzień, co stanowiło 20,5% wszystkich posiedzeń. 26 posiedzeń dwudniowych stanowiło 66,7% wszystkich posiedzeń. Odbyło się także 5 posiedzeń trzydniowych i stanowiły one 12,8% wszystkich posiedzeń.

Jest to kadencja, w której wystąpił niewielki wzrost liczby posiedzeń i liczby dni posiedzeń. Co charakterystyczne dla tej kadencji, to oba wskaźniki charakteryzują się identycznym współczynnikiem nachylenia (są równoległe). Zdecydowanie rośnie natomiast efektywny czas pracy (posiedzenia były coraz dłuższe). Jest to także trzecia z kolei

kadencja, w której posiedzenia jednodniowe stanowią zaledwie ok. 20% wszystkich posiedzeń.

Ze względu na zbyt krótki czas trwania kadencji wykresy danych przedstawiono nie za okres kolejnych lat, ale w kolejnych kwartałach.

VII kadencja (05.11.2007 – 07.11.2011)

W trakcie kadencji odbyły się 83 posiedzenia, które zajęły 173 dni i w przeliczeniu na efektywny czas pracy trwały 1169 godzin i 56 minut. Stenogramy z tych posiedzeń mają łącznie 12238 stron. Przeprowadzono 6684 głosowania elektroniczne i 40 głosowań tajnych.

W 1. roku kadencji Senat obradował na 20 posiedzeniach w ciągu 40 dni, co stanowiło łącznie 237 godzin i 30 minut efektywnego czasu pracy. Stenogramy z tego okresu mają 2530 stron. Przeprowadzono 1112 głosowań elektronicznych i 16 głosowań tajnych. W 2. roku kadencji Senat obradował na 23 posiedzeniach w ciągu 48 dni, co stanowiło łącznie 353 godziny i 49 minut efektywnego czasu pracy. Stenogramy z tego okresu mają 3735 stron. Przeprowadzono 1992 głosowania elektroniczne i 7 głosowań tajnych. W 3. roku kadencji Senat obradował na 21 posiedzeniach w ciągu 45 dni, co stanowiło łącznie 297 godzin i 11 minut efektywnego czasu pracy. Stenogramy z tego okresu mają 3034 strony. Przeprowadzono 1364 głosowania elektroniczne i 12 głosowań tajnych. W 4. roku kadencji Senat obradował na 19 posiedzeniach w ciągu 40 dni, co stanowiło łącznie 281 godziny i 26 minut efektywnego czasu pracy. Stenogramy z tego okresu mają 2939 stron. Przeprowadzono 2216 głosowań elektronicznych i 5 głosowań tajnych.

Najkrótszym dniem posiedzenia w tym okresie był czwarty (ostatni) dzień 35. posiedzenia Senatu w dniu 1 lipca 2009 r. W tym dniu odbyło się głosowanie w sprawie uchwalenia ustawy o zmianie Konstytucji Rzeczypospolitej Polskiej w brzmieniu uchwalonym przez Sejm. Obrady trwały 22 minuty.

Najkrótszym posiedzeniem było 2. posiedzenie, trwające 1 dzień (28 listopada 2008 r.). Jego efektywny czas pracy wyniósł 1 godzinę i 16 minut. Na tym posiedzeniu dokonano wyboru wicemarszałka Senatu, podjęto uchwałę w sprawie ustawy o zmianie ustawy o doradztwie podatkowym, uchwałę w sprawie utworzenia Polskiej Grupy Unii Międzyparlamentarnej oraz uchwałę w sprawie uczczenia ofiar stanu wojennego. Dokonano także zmian w składach komisji senackich.

Najdłuższym dniem posiedzenia VII kadencji Senatu był drugi dzień 20. posiedzenia Senatu (29 października 2008 r.). Obrady trwały

15 godzin i 11 minut. Przeprowadzono dyskusje w sprawie 26 ustaw i w sprawie dwóch senackich projektów ustaw.

Najdłuższym posiedzeniem tej kadencji było 24. posiedzenie w dniach 16-19 grudnia 2009 r. To czterodniowe posiedzenie trwało 35 godzin i 23 minuty. Porządek dzienny obejmował 21 punktów, w tym między innymi ustawę budżetową na 2009 rok (27 poprawek), ustawę o postępowaniu kompensacyjnym w podmiotach o szczególnym znaczeniu dla polskiego przemysłu stoczniowego (72 poprawki) oraz ustawę o zmianie ustawy o swobodzie działalności gospodarczej oraz o zmianie niektórych innych ustaw (47 poprawek). Na posiedzeniu tym przeprowadzono największą w kadencji liczbę głosowań – 427 głosowań elektronicznych.

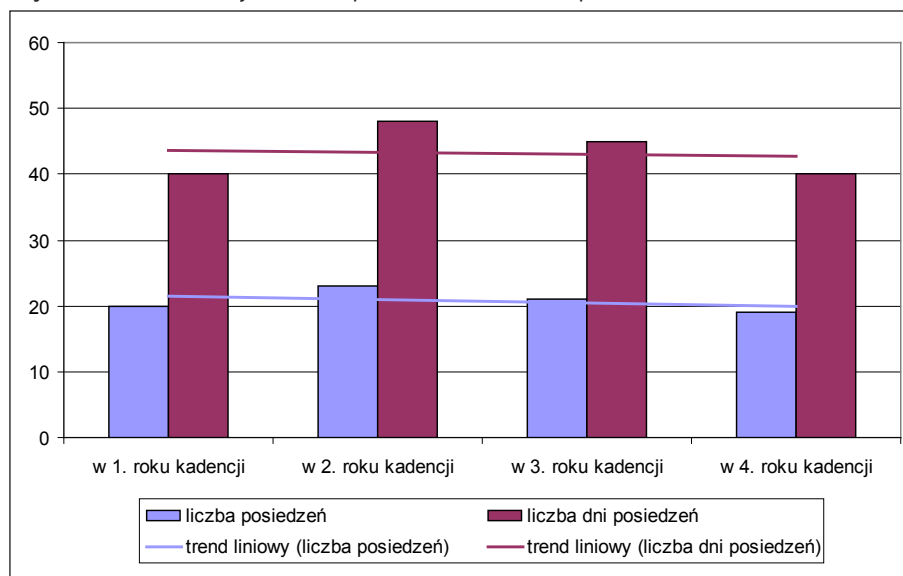
Najpóźniej zakończyły się obrady 67. posiedzenia w dniu 17 grudnia 2010 r. – o godzinie 01:57.

Średni czas trwania jednego dnia obrad wyniósł 6 godzin i 46 minut, a średni czas trwania jednego posiedzenia wyniósł 14 godzin i 6 minut.

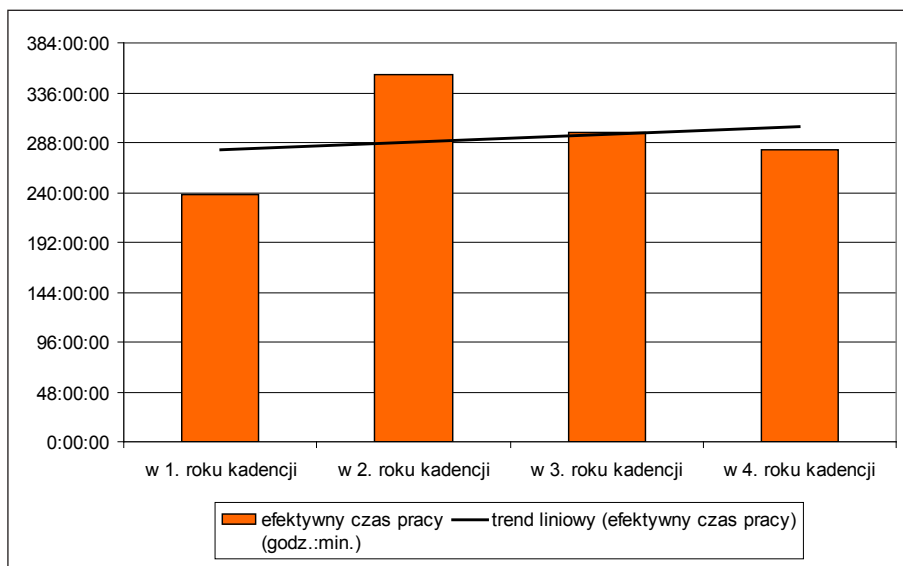
W kadencji tej głosowania odbyły się na 82 z 83 posiedzeń. Najmniej głosowań – 1 głosowanie – odbyło się podczas 8. posiedzenia. Najwięcej – 427 głosowań – podczas 24. posiedzenia.

Na 83 posiedzenia, 10 posiedzeń trwało jeden dzień, co stanowiło 12,05% wszystkich posiedzeń. 58 posiedzeń dwudniowych stanowiło 69,88% wszystkich posiedzeń. Odbyło się także 12 posiedzeń trzydniowych i 3 posiedzenia czterodniowe co stanowiło odpowiednio 14,46% i 3,61% udziału we wszystkich posiedzeniach.

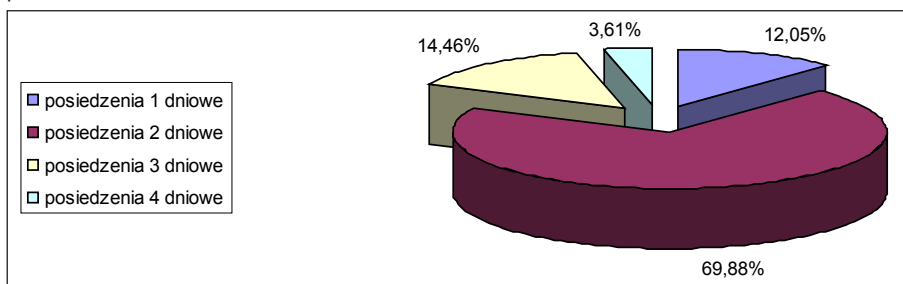
Wykres 19. VII kadencja – liczba posiedzeń i liczba dni posiedzeń



Wykres 20. VII kadencja – efektywny czas pracy



Wykres 21. VII kadencja – rozkład procentowy posiedzeń w zależności od liczby dni posiedzenia.



Jest to kadencja, w której wystąpił niewielki spadek liczby posiedzeń i liczby dni posiedzeń. Jednakże efektywny czas pracy, wykazuje niewielki wzrost. Jest to kadencja, w której posiedzenia jednodniowe stanowią zaledwie 12% wszystkich posiedzeń.

VIII kadencja (08.11.2011 – 11.11.2015)

W trakcie kadencji odbyły się 82 posiedzenia, które zajęły 159 dni i w przeliczeniu na efektywny czas pracy trwały 950 godzin i 29 minut. Stenogramy z tych posiedzeń mają łącznie 9387 stron. Przeprowadzono 4544 głosowania elektroniczne i 22 głosowania tajne.

W 1. roku kadencji Senat obradował na 19 posiedzeniach w ciągu 35 dni, co stanowiło łącznie 191 godzin i 49 minut efektywnego czasu

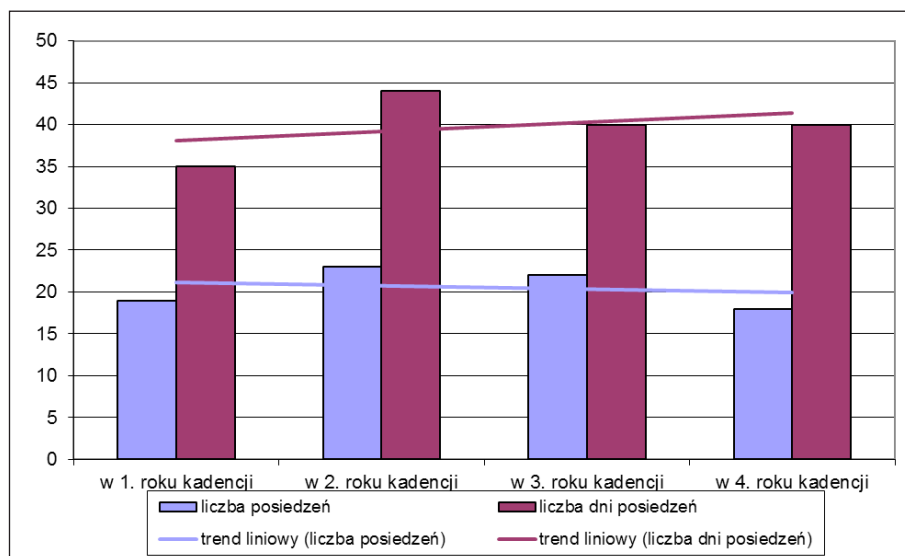
pracy. Stenogramy z tego okresu mają 1857 stron. Przeprowadzono 612 głosowań elektronicznych i 9 głosowań tajnych. W 2. roku kadencji Senat obradował na 23 posiedzeniach w ciągu 44 dni, co stanowiło łącznie 256 godzin i 8 minut efektywnego czasu pracy. Stenogramy z tego okresu mają 2544 strony. Przeprowadzono 1057 głosowań elektronicznych i 2 głosowania tajne. W 3. roku kadencji Senat obradował na 22 posiedzeniach w ciągu 40 dni, co stanowiło łącznie 225 godzin i 20 minut efektywnego czasu pracy. Stenogramy z tego okresu mają 2236 stron. Przeprowadzono 1078 głosowań elektronicznych i 3 głosowania tajne. W 4. roku kadencji Senat obradował na 18 posiedzeniach w ciągu 40 dni, co stanowiło łącznie 277 godzin i 12 minut efektywnego czasu pracy. Stenogramy z tego okresu mają 2750 stron. Przeprowadzono 1797 głosowań elektronicznych i 8 głosowań tajnych.

Najkrótszym dniem posiedzenia w tym okresie był drugi dzień 51. posiedzenia Senatu w dniu 20 marca 2014 r. W tym dniu odbyły się głosowania w sprawie siedmiu ustaw przekazanych przez Sejm i w sprawie jednej inicjatywy Senatu. Obrady trwały 23 minuty.

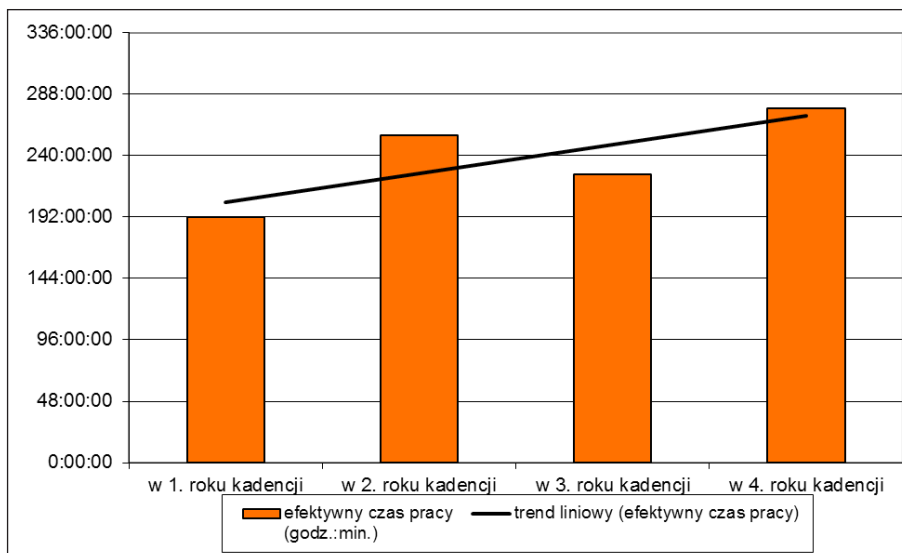
Najkrótszym posiedzeniem było 58. posiedzenie, trwające 1 dzień (4 lipca 2014 r.). Jego efektywny czas pracy wyniósł 51 minut. Było to uroczyste posiedzenie Senatu Rzeczypospolitej Polskiej z okazji jubileuszu dwudziestopięciolecia odrodzonego Senatu.

Najdłuższym dniem posiedzenia VIII kadencji Senatu był pierwszy dzień 12. posiedzenia Senatu (23 maja 2012 r.). Obrady trwały 14 godzin i 2 minuty.

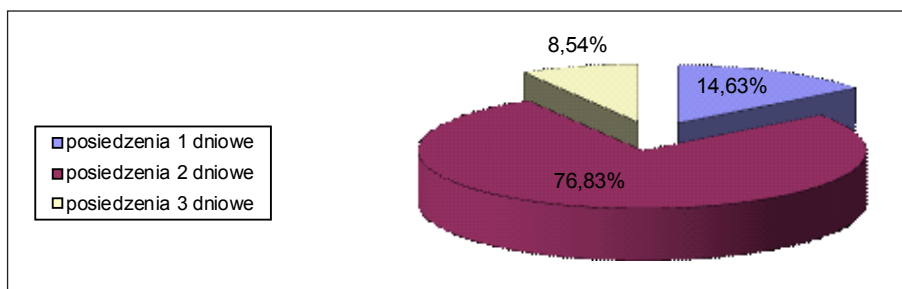
Wykres 22. VIII kadencja – liczba posiedzeń i liczba dni posiedzeń



Wykres 23. VIII kadencja – efektywny czas pracy



Wykres 24. VIII kadencja – rozkład procentowy posiedzeń w zależności od liczby dni posiedzenia.



Najdłuższym posiedzeniem tej kadencji było 78. posiedzenie Senatu w dniach 8-10 lipca 2015 r. Łącznie przez trzy dni Senat obradował 26 godzin i 27 minut.

Najpóźniej zakończyły się obrady 75. posiedzenia w dniu 20 maja 2015 r. – o godzinie 0:47.

Średni czas trwania jednego dnia obrad wyniósł 5 godzin i 59 minut, a średni czas trwania jednego posiedzenia wyniósł 11 godzin i 35 minut.

W kadencji tej głosowania odbyły się na 80 z 82 posiedzeń. Najmniej głosowań – 1 głosowanie – odbyło się podczas 21. posiedzenia. Najwięcej – 225 głosowań – podczas 75. posiedzenia.

Na 82 posiedzenia, 12 posiedzeń trwało jeden dzień, co stanowiło 14,63% wszystkich posiedzeń. 63 posiedzenia dwudniowe stanowiły 76,83% wszystkich posiedzeń. Odbyło się także 7 posiedzeń trzydniowych co dało im 8,54% udziału we wszystkich posiedzeniach.

Jest to kadencja, w której wystąpił niewielki spadek liczby posiedzeń przy jednoczesnym niewielkim wzroście liczby dni posiedzeń. Efektywny czas pracy, wykazał niewielki wzrost. Jest to kadencja, w której posiedzenia jednodniowe stanowią zaledwie 14,6% wszystkich posiedzeń, a posiedzenia dwudniowe osiągnęły najwyższy wskaźnik z dotychczasowych kadencji – 76,8%.

IX kadencja (12.11.2015 – 11.11.2019)

W trakcie kadencji odbyło się 85 posiedzeń, które zajęły 204 dni i w przeliczeniu na efektywny czas pracy trwały 1300 godzin i 31 minut. Stenogramy z tych posiedzeń mają łącznie 13367 stron. Przeprowadzono 3665 głosowań elektronicznych, 26 głosowań tajnych i 2 głosowania imienne.

W 1. roku kadencji Senat obradował na 29 posiedzeniach w ciągu 61 dni, co stanowiło łącznie 359 godzin i 19 minut efektywnego czasu pracy. Stenogramy z tego okresu mają 3685 stron. Przeprowadzono 1065 głosowań elektronicznych i 18 głosowań tajnych. W 2. roku kadencji Senat obradował na 20 posiedzeniach w ciągu 55 dni, co stanowiło łącznie 359 godzin i 25 minut efektywnego czasu pracy. Stenogramy z tego okresu mają 3704 strony. Przeprowadzono 804 głosowania elektroniczne i 4 głosowania tajne. W 3. roku kadencji Senat obradował na 17 posiedzeniach w ciągu 49 dni, co stanowiło łącznie 336 godzin i 46 minut efektywnego czasu pracy. Stenogramy z tego okresu mają 3488 stron. Przeprowadzono 970 głosowań elektronicznych, 4 głosowania tajne i 1 głosowanie imienne. W 4. roku kadencji Senat obradował na 19 posiedzeniach w ciągu 39 dni, co stanowiło łącznie 245 godzin i 1 minutę efektywnego czasu pracy. Stenogramy z tego okresu mają 2490 stron. Przeprowadzono 826 głosowań elektronicznych i 1 głosowanie imienne.

Najkrótszym dniem obrad w tym okresie był drugi dzień 44. posiedzenia Senatu w dniu 29 czerwca 2017 r. W tym dniu odbyły się głosowania w sprawie trzech ustaw przekazanych przez Sejm i w sprawie jednej inicjatywy Senatu. Obrady trwały 29 minut.

Najkrótszym posiedzeniem było 80. posiedzenie, trwające jeden dzień (4 czerwca 2019 r.). Jego efektywny czas pracy wyniósł 52 minuty. Było to uroczyste posiedzenie Senatu Rzeczypospolitej Polskiej zwołane dla uczczenia trzydziestej rocznicy pierwszych wolnych wyborów do Senatu.

Najdłuższym dniem obrad IX kadencji Senatu był szósty (ostatni) dzień 45. posiedzenia Senatu (z 21 na 22 lipca 2017 r.). Obrady trwały 15 godzin i 55 minut.

Najdłuższym posiedzeniem tej kadencji było 45. posiedzenie Senatu w dniach 12, 13, 14, 18, 19 i 21 lipca 2017 r. Łącznie przez sześć dni Senat obradował 64 godziny i 37 minut.

Najpóźniej zakończyły się obrady 6. posiedzenia w dniu 24 grudnia 2015 r. – o godzinie 3:51.

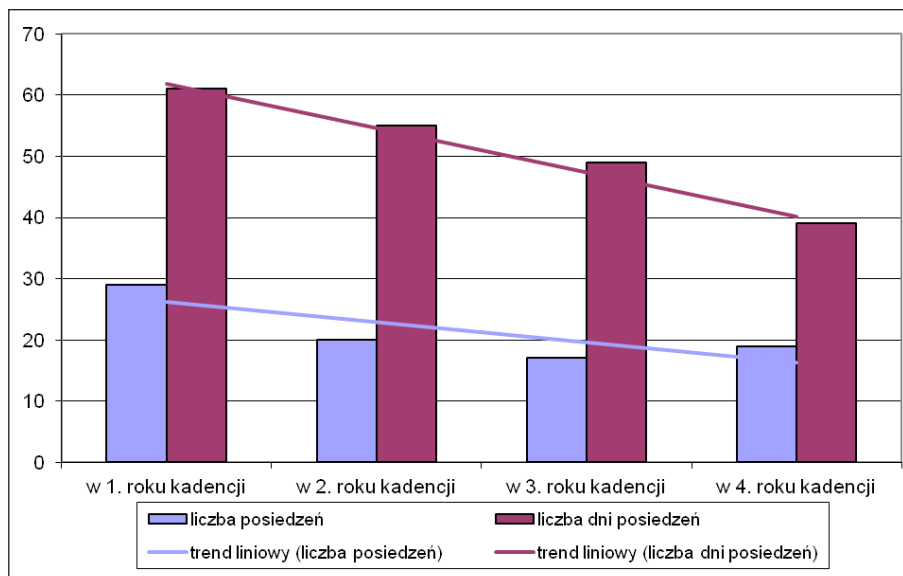
Średni czas trwania jednego dnia obrad wyniósł 6 godzin i 23 minuty, a średni czas trwania jednego posiedzenia wyniósł 15 godzin i 18 minut.

W kadencji tej głosowania odbyły się na 84 z 85 posiedzeń. Najmniej głosowań – 1 głosowanie – odbyło się podczas 70. posiedzenia. Najwięcej – 175 głosowań – podczas 11. posiedzenia.

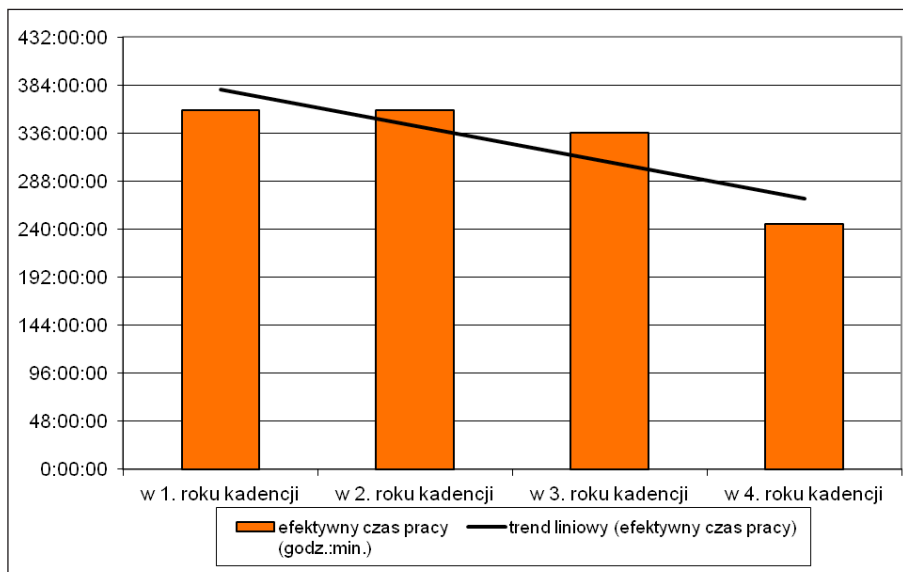
Spośród 85 posiedzeń, 13 posiedzeń trwało jeden dzień, co stanowiło 15,29% wszystkich posiedzeń. 41 posiedzeń dwudniowych stanowiło 48,24% wszystkich posiedzeń. Odbyły się także 23 posiedzenia trzydniowe co dało 27,06% udziału we wszystkich posiedzeniach. Odbyły się także 3 posiedzenia czterodniowe, 2 posiedzenia pięciodniowe oraz 3 posiedzenia sześciodniowe co stanowiło odpowiednio 3,53%, 2,35% i 3,53% udziału we wszystkich posiedzeniach.

Jest to kadencja, w której po pierwszym, intensywnym roku pracy nastąpił coroczny spadek liczby posiedzeń przy jednoczesnym spadku liczby dni posiedzeń. Jednocześnie znaczny spadek efektywnego czasu pracy w ostatnim roku kadencji wpłynął na spadkowy trend tego wskaźnika. W IX kadencji posiedzenia jednodniowe to zaledwie 15,3%

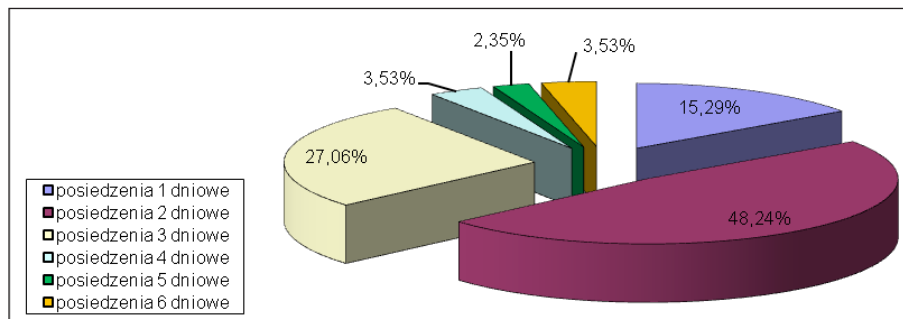
Wykres 25. IX kadencja – liczba posiedzeń i liczba dni posiedzeń



Wykres 26. IX kadencja – efektywny czas pracy



Wykres 27. IX kadencja – rozkład procentowy posiedzeń w zależności od liczby dni posiedzenia.



wszystkich posiedzeń, posiedzenia dwudniowe stanowiły 48,2%, natomiast zwiększył się znacznie udział posiedzeń trzydniowych – do 27%. Prawie 9,5% stanowiły posiedzenia cztero-, pięcio-, a nawet sześciodniowe. W kadencji tej odnotowano najwyższy z dotychczasowych kadencji, średni czas posiedzenia, 15 godzin i 18 minut.

Podsumowanie

W celu zobrazowania czasu trwania posiedzeń Senatu w kadencjach I-IX podsumowano czasy posiedzeń we wszystkich kadencjach w kolejnych latach. Przez te wszystkie lata Senat obradował łącznie 7837

godzin i 2 minuty. Odbyło się 675 posiedzeń Senatu, a obrady toczyły się w ciągu 1310 dni. Stenogramy z tych posiedzeń mają łącznie 77135 stron. Odbyło się 37650 głosowań elektronicznych, 221 głosowań tajnych i 2 głosowania imienne.

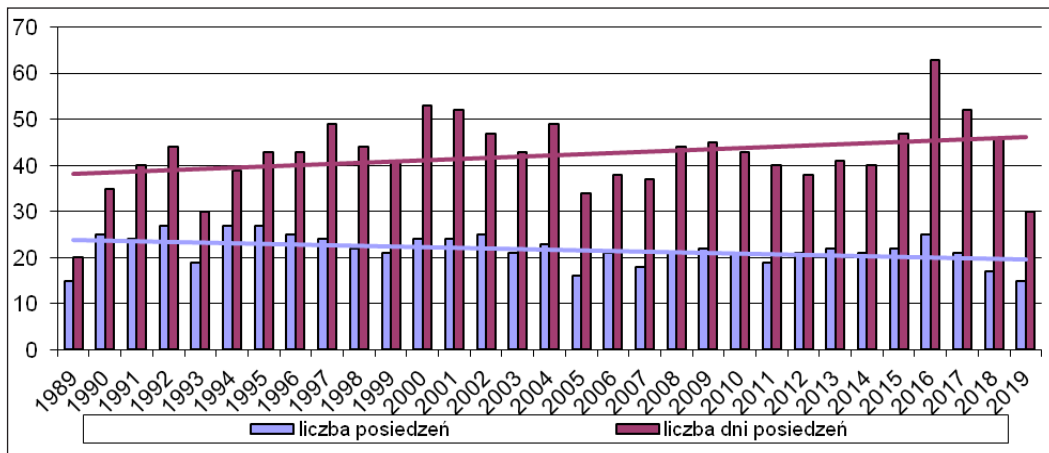
Dane przedstawiono w tabeli oraz zilustrowano na wykresach.

Tabela 1. Zestawienie danych dotyczących posiedzeń Senatu w latach 1989-2019

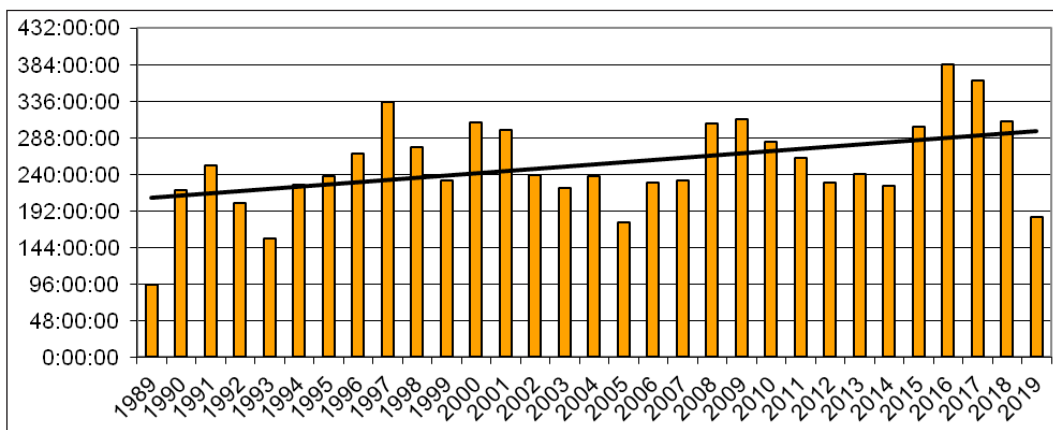
Rok	Efektywny czas pracy	Liczba posiedzeń	Liczba dni posiedzeń	Liczba głosowań elektronicznych	Liczba głosowań tajnych	Liczba głosowań imiennych	Liczba stron w stenogramie
1989	95:15:00	15	20	160	0		675
1990	218:58:00	25	35	587	2		1660
1991	251:26:00	24	40	631	16		1977
1992	202:15:00	27	44	503	5		1806
1993	155:01:00	19	30	441	12		1345
1994	226:47:00	27	39	503	3		2076
1995	238:03:00	27	43	782	11		2236
1996	266:57:00	25	43	1037	4		2563
1997	334:20:00	24	49	1760	10		3183
1998	275:37:00	22	44	1333	2		2702
1999	231:19:00	21	41	1029	0		2337
2000	308:35:00	24	53	2146	13		3077
2001	298:21:00	24	52	2415	11		2978
2002	239:24:00	25	47	1560	1		2395
2003	221:25:00	21	43	2012	6		2276
2004	237:27:00	23	49	2052	15		2510
2005	176:22:00	16	34	1517	11		1866
2006	229:07:00	21	38	1046	6		2358
2007	231:50:00	18	37	1281	13		2356
2008	306:18:00	21	44	1787	8		3267
2009	312:34:00	22	45	1531	9		3287
2010	282:43:00	21	43	1434	13		2888
2011	261:00:00	19	40	1919	9		2687
2012	228:30:00	21	38	786	2		2259
2013	239:56:00	22	41	1006	3		2360
2014	224:57:00	21	40	1118	3		2238
2015	302:31:00	22	47	1737	15		3025
2016	384:49:00	25	63	1186	11		3966
2017	362:59:00	21	52	794	4		3760
2018	308:41:00	17	46	899	3	1	3174
2019	183:35:00	15	30	658	0	1	1848
SUMA	7837:02:00	675	1310	37650	221	2	77135

Czcionką pogrubioną wyróżniono lata wyborcze.

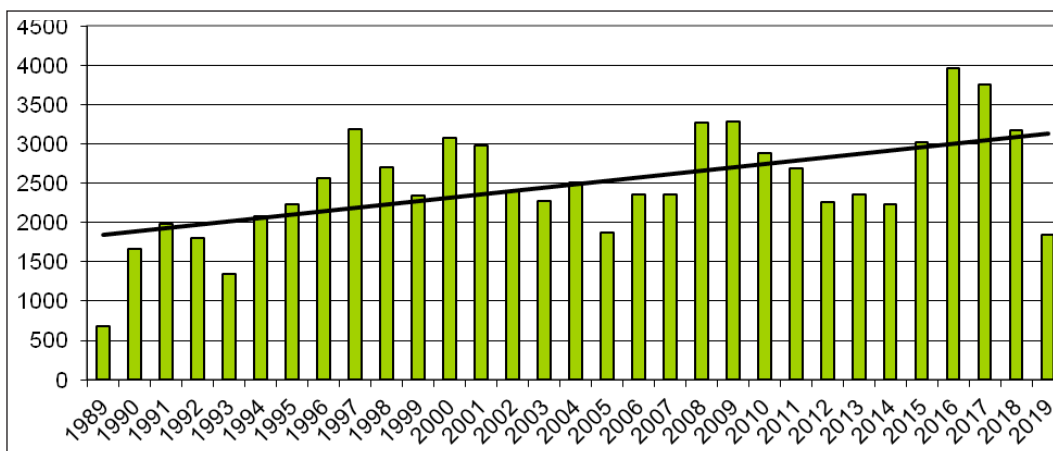
Wykres 28. 1989–2019 – liczba posiedzeń i liczba dni posiedzeń.



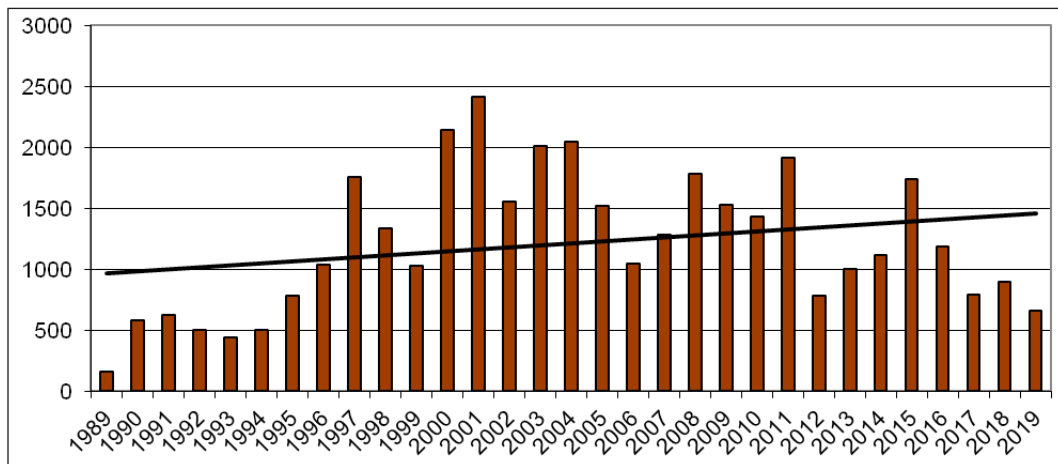
Wykres 29. 1989–2019 – efektywny czas pracy.



Wykres 30. 1989–2019 – liczba stron w stenogramach.



Wykres 31. 1989–2019 – głosowania elektroniczne.



Wykres 32. 1989–2019 – głosowania tajne.

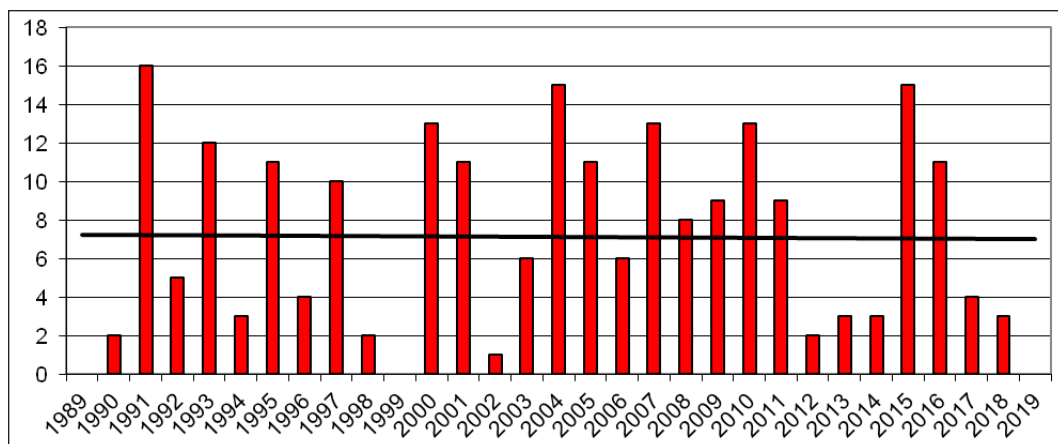


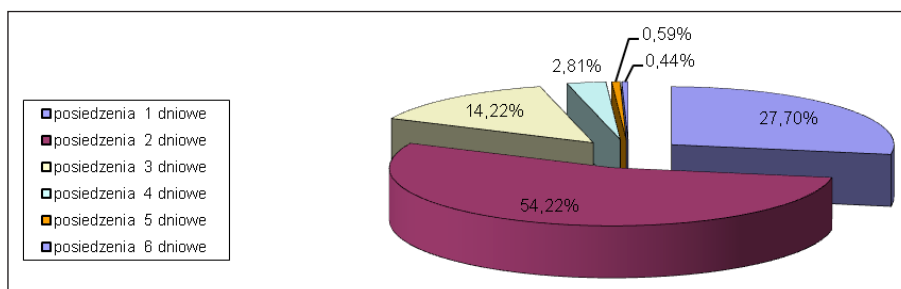
Tabela 2. Rozkład liczbowy posiedzeń w zależności od liczby dni posiedzenia

	I kad.	II kad.	III kad.	IV kad.	V kad.	VI kad.	VII kad.	VIII kad.	IX kad.	Razem	%
posiedzenia 1-dniowe	34	15	49	23	23	8	10	12	13	187	27,70%
posiedzenia 2-dniowe	26	21	45	42	44	26	58	63	41	366	54,22%
posiedzenia 3-dniowe		4	10	17	18	5	12	7	23	96	14,22%
posiedzenia 4-dniowe	1		1	8	3		3		3	19	2,81%
posiedzenia 5-dniowe			2						2	4	0,59%
posiedzenia 6-dniowe									3	3	0,44%
										675	100%

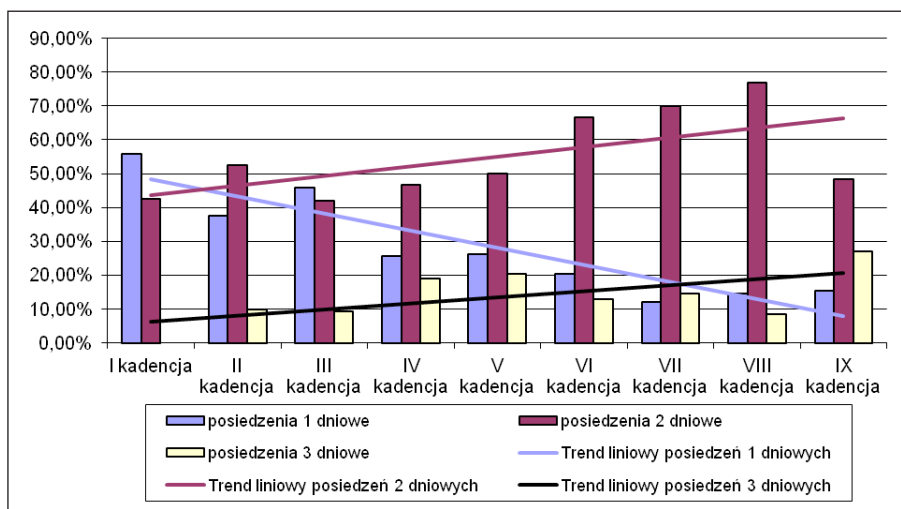
Tabela 3. Rozkład procentowy posiedzeń w zależności od liczby dni posiedzenia

	I kad.	II kad.	III kad.	IV kad.	V kad.	VI kad.	VII kad.	VIII kad.	IX kad.
posiedzenia 1-dniowe	55,74%	37,50%	45,79%	25,56%	26,14%	20,51%	12,05%	14,63%	15,29%
posiedzenia 2-dniowe	42,62%	52,50%	42,06%	46,67%	50,00%	66,67%	69,88%	76,83%	48,24%
posiedzenia 3-dniowe		10,00%	9,35%	18,89%	20,45%	12,82%	14,46%	8,54%	27,06%
posiedzenia 4-dniowe	1,64%		0,93%	8,89%	3,41%		3,61%		3,53%
posiedzenia 5-dniowe			1,87%						2,35%
posiedzenia 6-dniowe									3,53%

Wykres 33. 1989–2019 – rozkład procentowy posiedzeń w zależności od liczby dni posiedzenia.



Wykres 34. Rozkład procentowy oraz trendy liniowe 1-, 2- i 3-dniowych posiedzeń Senatu w kolejnych kadencjach.



Na 675 posiedzeń, które odbyły się w kadencjach I-IX, 187 posiedzeń trwało jeden dzień, co stanowiło 27,7% wszystkich posiedzeń. 366 posiedzeń dwudniowych stanowiło 54,22% wszystkich posiedzeń. Odbyło się także 96 posiedzeń trzydniowych i stanowiły one 14,22% wszystkich posiedzeń. 19 posiedzeń czterodniowych stanowiło 2,81% ogółu posiedzeń. Odnotowane w III i IX kadencji 4 posiedzenia pięciodniowe stanowiły 0,59% wszystkich posiedzeń. W IX kadencji odbyły się także 3 posiedzenia sześciodniowe i stanowiły one 0,44% ogólnej liczby posiedzeń.

Jak wynika z przeprowadzonej analizy, w kadencjach I-IX praca Senatu charakteryzowała się niewielkim spadkiem liczby posiedzeń przy jednoczesnym wzroście liczby dni posiedzeń. Oznacza to, że Senat ma ogólnie mniej posiedzeń, w szczególności jednodniowych, jednakże coraz więcej kilkudniowych. Jednocześnie obserwuje się wzrost efektywnego czasu pracy, co oznacza, że posiedzenia są coraz dłuższe. Potwierdza to wykres *Rozkład procentowy oraz trendy liniowe 1-, 2- i 3-dniowych posiedzeń Senatu w kolejnych kadencjach*, który wyraźnie wykazuje spadek posiedzeń jednodniowych i wzrost posiedzeń dwu- i trzydniowych (posiedzenia dłuższe na wykresie pominięto celowo). Szczegółowe zestawienie efektywnego czasu pracy, liczby posiedzeń i liczby dni posiedzeń – w podziale na zestawienia na koniec roku kalendarzowego i na koniec roku kadencji oraz w zestawieniach w poszczególnych rocznikach – załączono na końcu opracowania.

Poniżej przedstawiono w formie tabeli wybrane wskaźniki charakteryzujące poszczególne kadencje, a dotyczące czasu posiedzeń Senatu. Zostały one wcześniej omówione w odniesieniu do każdej kadencji.

Tabela 4. Wskaźniki czasu posiedzeń dla poszczególnych kadencji

	najkrótszy dzień obrad	najdłuższy dzień obrad	najkrótsze posiedzenie	najdłuższe posiedzenie	średni czas trwania dnia obrad	średni czas trwania posiedzenia	najpóźniej zakończone posiedzenie
I kadencja	01:45:00	11:37:00	01:45:00	22:35:00	06:09:15	09:04:48	23:30
II kadencja	00:37:00	10:07:00	00:45:00	19:30:00	04:44:36	08:10:56	22:47
III kadencja	00:07:00	12:47:00	00:53:00	43:40:00	06:03:16	10:00:55	02:27
IV kadencja	00:09:00	13:52:00	00:57:00	32:01:00	05:56:28	12:24:37	02:02
V kadencja	00:22:00	11:49:00	00:56:00	29:56:00	05:02:05	10:00:44	23:40
VI kadencja	00:42:00	11:53:00	03:32:00	29:33:00	06:12:14	11:55:51	00:04
VII kadencja	00:22:00	15:11:00	01:16:00	35:23:00	06:45:45	14:05:44	01:57
VIII kadencja	00:23:00	14:02:00	00:51	26:27:00	05:58:40	11:35:29	00:47
IX kadencja	00:29:00	15:55:00	00:52	64:37:00	06:22:30	15:18:01	03:51

Tabela 5. Minimalne, maksymalne i średnie wskaźniki czasu posiedzeń dla dziewięciu kadencji.

	Kadencja	Czas/godzina
najkrótszy dzień obrad	III	0:07:00
najdłuższy dzień obrad	IX	15:55:00
najkrótsze posiedzenie	II	0:45:00
najdłuższe posiedzenie	IX	64:37:00
średni czas trwania dnia obrad	I–IX	5:54:59
średni czas trwania posiedzenia	I–IX	11:24:07
najpóźniej zakończone posiedzenie	IX	3:51

Najkrótszy dzień obrad Senatu trwał 7 minut i był to trzeci (ostatni) dzień 57. posiedzenia III kadencji. Tego dnia odbyło się odroczone głosowanie nad ustawą – Prawo łowieckie. Z dotychczasowej praktyki wynika, że najkrótszymi dniami posiedzeń są te dni, kiedy Senat przeprowadza wyłącznie głosowania.

Najkrótsze posiedzenie trwało 45 minut. Było to 28. posiedzenie II kadencji – uroczyste posiedzenie Senatu w 70. rocznicę pierwszego posiedzenia Senatu II Rzeczypospolitej. W omawianych latach najkrótszym posiedzeniem były najczęściej uroczyste posiedzenia okolicznościowe.

Najdłużej trwający dzień obrad odnotowano w IX kadencji. Był to ostatni dzień 45. posiedzenia Senatu. Obrady tego dnia zaczęły się 21 lipca 2017 r., a zakończyły się 22 lipca 2017 r. i trwały 15 godzin i 55 minut.

Najdłuższym posiedzeniem, trwającym 64 godziny i 37 minut, było 45. posiedzenie IX kadencji.

Średni czas trwania jednego dnia obrad dla wszystkich kadencji wynosi 5 godzin i 55 minut. Najwyższą średnią w tym zakresie miała VII kadencja – 6 godzin i 46 minut, natomiast najniższą miała II kadencja – 4 godziny i 45 minut.

Średni czas trwania jednego posiedzenia dla wszystkich kadencji wynosi 11 godzin i 24 minuty. Najdłuższy średni czas trwania jednego posiedzenia odnotowano dla IX kadencji – 15 godzin i 18 minut, natomiast najniższą średnią miała II kadencja – 8 godzin i 11 minut.

Dodatkowym czynnikiem charakteryzującym czas pracy jest liczba stron w stenogramach z posiedzeń Senatu. W opracowaniu podano już przy omawianiu każdej kadencji wartości liczbowe. W formie wykresu przedstawiono także charakterystykę wzrostu liczby stron w poszczególnych latach. Poniżej przedstawiono tabelę, w której zestawiono liczbę stron w poszczególnych kadencjach i we wszystkich kadencjach łącznie z uwzględnieniem wartości minimalnych, maksymalnych i średnich. Uwzględniono liczbę posiedzeń i dni posiedzeń Senatu.

Tabela 6. Wskaźniki i liczba stron stenogramów dla kadencji I-IX.

	liczba stron w stenogramach	liczba dni obrad	liczba posiedzeń	najmniejsza liczba stron stenogramu na dzień	największa liczba stron stenogramu na dzień	najmniejsza liczba stron stenogramu na posiedzenie	największa liczba stron stenogramu na posiedzenie	średnia liczba stron stenogramu na dzień	średnia liczba stron stenogramu na posiedzenie
I kadencja	4224	90	61	13	90	14	146	46,9	69,2
II kadencja	2886	69	40	6	85	6	163	41,8	72,2
III kadencja	10071	177	107	1	126	9	431	56,9	94,1
IV kadencja	11117	188	90	2	138	9	319	59,1	123,5
V kadencja	9095	175	88	4	118	9	326	52	103,4
VI kadencja	4750	75	39	9	121	31	296	63,3	121,8
VII kadencja	12238	173	83	4	159	8	374	70,7	147,4
VIII kadencja	9387	159	82	5	126	7	263	59	114,5
IX kadencja	13367	204	85	6	168	7	668	65,5	157,3
Razem	77135	1310	675	1	168	6	668	58,9	114,3

Tabela pokazuje charakterystyczne wartości dla dotychczasowych kadencji. Najmniejszą liczbę stron na dzień obrad – 1 strona – odnotowano w III kadencji. Był to najkrótszy dzień obrad Senatu (7 minut). Największą liczbę stron na dzień obrad – 168 stron – odnotowano w IX kadencji. Był to najdłuższy dzień obrad Senatu. Stenogram z najkrótszego posiedzenia Senatu (II kadencja) ma 6 stron, a stenogram z najdłuższego posiedzenia (IX kadencja) ma 668 stron.

Średnio w dziewięciu kadencjach na jeden dzień obrad przypada 58,9 stron stenogramu. Wartości średnie wynosiły od 41,8 strony w kadencji II do 70,7 strony w kadencji VII.

W przypadku średniej liczby stron na posiedzenie wartość ta dla dziewięciu kadencji wynosi 114,3 strony. Najmniejsza średnia przypadła w udziale kadencji I – 69,2 strony, a średnia największa w kadencji IX – 157,3 strony.

Czytelnikowi niniejszego opracowania należy jeszcze zwrócić uwagę na fakt, że omówiony tu czas posiedzeń Senatu, to praca senatorów wyłącznie na posiedzeniach plenarnych. Senatorowie pracują także w organach Senatu (przede wszystkim w komisjach), a także w swoich okręgach wyborczych.

ZAŁĄCZNIK:
STATYSTYKA POSIEDZEŃ SENATU W KADENCJACH I-IX

STATYSTYKA POSIEDZEŃ SENATU I KADENCJI 18 czerwca 1989 – 25 listopada 1991							
		Efektywny czas pracy	Liczba posiedzeń	Liczba dni posiedzeń	Liczba głosowań elektronicznych	Liczba głosowań tajnych	Liczba stron w stenogramie
na koniec 1. roku kalendarzowego kadencji	1989-12-31	95:15:00	15	20	160	-	675
na koniec 1. roku kadencji	1990-06-17	189:20:00	25	35	384	1	1373
na koniec 2. roku kalendarzowego kadencji	1990-12-31	314:13:00	40	55	747	2	2335
na koniec 2. roku kadencji	1991-06-17	408:05:00	50	70	962	7	3057
na koniec kadencji	1991-11-25	553:53:00	61	90	1362	7	4224
w 1. roku kalendarzowym kadencji	1989	95:15:00	15	20	160	-	675
w 2. roku kalendarzowym kadencji	1990	218:58:00	25	35	587	2	1660
w 3. roku kalendarzowym kadencji	1991	239:40:00	21	35	615	5	1889
w 1. roku kadencji	od 1989-06-18 do 1990-06-17	189:20:00	25	35	384	1	1373
w 2. roku kadencji	od 1990-06-18 do 1991-06-18	218:45:00	25	35	578	6	1684
w 3. roku kadencji	od 1991-06-18 do 1991-11-25	145:48:00	11	20	400	-	1167

najkrótszy dzień obrad	1. i 8. pos.	1:45:00
najdłuższy dzień obrad	54. pos.	11:37:00
najkrótsze posiedzenie	1. i 8. pos.	1:45:00
najdłuższe posiedzenie	3. pos.	22:35:00
średni czas trwania dnia obrad		6:09:15
średni czas trwania posiedzenia		9:04:48
najpóźniej zakończone posiedzenie	54. pos.	23:30

STATYSTYKA POSIEDZEŃ SENATU II KADENCJI
25 listopada 1991 – 31 maja 1993

		Efektywny czas pracy	Liczba posiedzeń	Liczba dni posiedzeń	Liczba głosowań elektronicznych	Liczba głosowań tajnych	Liczba stron w stenogramie
na koniec 1. roku kalendarzowego kadencji	1991-12-31	11:46:00	3	5	16	11	88
na koniec 1. roku kadencji	1992-11-24	191:54:00	26	43	444	15	1695
na koniec 2. roku kalendarzowego kadencji	1992-12-31	214:01:00	30	49	519	16	1894
na koniec kadencji	1993-05-31	327:17:00	40	69	903	21	2886
w 1. roku kalendarzowym kadencji	1991	11:46:00	3	5	16	11	88
w 2. roku kalendarzowym kadencji	1992	202:15:00	27	44	503	5	1806
w 3. roku kalendarzowym kadencji	1993	113:16:00	10	20	384	5	992
w 1. roku kadencji	od 1991-11-25 do 1992-11-24	191:54:00	26	43	444	15	1695
w 2. roku kadencji	od 1992-11-25 do 1993-05-31	135:23:00	14	26	459	6	1191

najkrótszy dzień obrad	3. pos.	0:37:00
najdłuższy dzień obrad	34. pos.	10:07:00
najkrótsze posiedzenie	28. pos.	0:45:00
najdłuższe posiedzenie	34. pos.	19:30:00
średni czas trwania dnia obrad		4:44:36
średni czas trwania posiedzenia		8:10:56
najpóźniej zakończone posiedzenie	34. pos.	22:47

STATYSTYKA POSIEDZEŃ SENATU III KADENCJI
19 września 1993 – 20 października 1997

		Efektywny czas pracy	Liczba posiedzeń	Liczba dni posiedzeń	Liczba głosowań elektronicznych	Liczba głosowań tajnych	Liczba stron w stenogramie
na koniec 1. roku kalendarzowego kadencji	1993-12-31	41:45:00	9	10	57	7	353
na koniec 1. roku kadencji	1994-09-18	190:19:00	30	38	372	10	1689
na koniec 2. roku kalendarzowego kadencji	1994-12-31	268:32:00	36	49	560	10	2429

**STATYSTYKA POSIEDZEŃ SENATU III KADENCJI
19 września 1993 – 20 października 1997**

		Efektywny czas pracy	Liczba posiedzeń	Liczba dni posiedzeń	Liczba głosowań elektronicznych	Liczba głosowań tajnych	Liczba stron w stenogramie
na koniec 2. roku kadencji	1995-09-18	415:20:00	53	75	983	21	3799
na koniec 3. roku kalendarzowego kadencji	1995-12-31	506:35:00	63	92	1342	21	4665
na koniec 3. roku kadencji	1996-09-18	690:03:00	80	122	2072	25	6443
na koniec 4. roku kalendarzowego kadencji	1996-12-31	773:32:00	88	135	2379	25	7228
na koniec kadencji	1997-10-20	1071:38:00	107	177	4067	28	10071
w 1. roku kalendarzowym kadencji	1993	41:45:00	9	10	57	7	353
w 2. roku kalendarzowym kadencji	1994	226:47:00	27	39	503	3	2076
w 3. roku kalendarzowym kadencji	1995	238:03:00	27	43	782	11	2236
w 4. roku kalendarzowym kadencji	1996	266:57:00	25	43	1037	4	2563
w 5. roku kalendarzowym kadencji	1997	298:06:00	19	42	1688	3	2843
w 1. roku kadencji	od 1993-09-19 do 1993-09-18	190:19:00	30	38	372	10	1689
w 2. roku kadencji	od 1994-09-19 do 1995-09-18	225:01:00	23	37	611	11	2110
w 3. roku kadencji	od 1995-09-19 do 1996-09-18	274:43:00	27	47	1089	4	2644
w 4. roku kadencji	od 1996-09-19 do 1997-10-20	381:35:00	27	55	1995	3	3628

najkrótszy dzień obrad	57. pos.	0:07:00
najdłuższy dzień obrad	106. pos.	12:47:00
najkrótsze posiedzenie	39. pos.	0:53:00
najdłuższe posiedzenie	106. pos.	43:40:00
średni czas trwania dnia obrad		6:03:16
średni czas trwania posiedzenia		10:00:55
najpóźniej zakończone posiedzenie	106. pos.	2:27

**STATYSTYKA POSIEDZEŃ SENATU IV KADENCJI
20 października 1997 – 18 października 2001**

		Efektywny czas pracy	Liczba posiedzeń	Liczba dni posiedzeń	Liczba głosowań elektronicznych	Liczba głosowań tajnych	Liczba stron w stenogramie
na koniec 1. roku kalendarzowego kadencji	1997-12-31	36:14:00	5	7	72	7	340
na koniec 1. roku kadencji	1998-10-19	235:21:00	20	39	1006	9	2280
na koniec 2. roku kalendarzowego kadencji	1998-12-31	311:51:00	27	51	1405	9	3042
na koniec 2. roku kadencji	1999-10-19	482:48:00	43	81	2224	9	4759
na koniec 3. roku kalendarzowego kadencji	1999-12-31	543:10:00	48	92	2434	9	5379
na koniec 3. roku kadencji	2000-10-19	773:35:00	66	131	4014	20	7651
na koniec 4. roku kalendarzowego kadencji	2000-12-31	851:45:00	72	145	4580	22	8456
na koniec kadencji	2001-10-18	1116:55:00	90	188	6856	27	11117
w 1. roku kalendarzowym kadencji	1997	36:14:00	5	7	72	7	340
w 2. roku kalendarzowym kadencji	1998	275:37:00	22	44	1333	2	2702
w 3. roku kalendarzowym kadencji	1999	231:19:00	21	41	1029	-	2337
w 4. roku kalendarzowym kadencji	2000	308:35:00	24	53	2146	13	3077
w 5. roku kalendarzowym kadencji	2001	265:10:00	18	43	2276	5	2661
w 1. roku kadencji	od 1997-10-20 do 1998-10-19	235:21:00	20	39	1006	9	2280
w 2. roku kadencji	od 1998-10-20 do 1999-10-19	247:27:00	23	42	1218	-	2479
w 3. roku kadencji	od 1999-10-20 do 2000-10-19	290:47:00	23	50	1790	11	2892
w 4. roku kadencji	od 2000-10-20 do 2001-10-18	343:20:00	24	57	2842	7	3466

najkrótszy dzień obrad	25. pos.	0:09:00
najdłuższy dzień obrad	29. pos.	13:52:00
najkrótsze posiedzenie	56. pos.	0:57:00
najdłuższe posiedzenie	49. pos.	32:01:00
średni czas trwania dnia obrad		5:56:28
średni czas trwania posiedzenia		12:24:37
najpóźniej zakończone posiedzenie	14. pos.	2:02

**STATYSTYKA POSIEDZEŃ SENATU V KADENCJI
19 października 2001 – 18 października 2005**

		Efektywny czas pracy	Liczba posiedzeń	Liczba dni posiedzeń	Liczba głosowań elektronicznych	Liczba głosowań tajnych	Liczba stron w stenogramie
na koniec 1. roku kalendarzowego kadencji	2001-12-31	33:11:00	6	9	139	6	317
na koniec 1. roku kadencji	2002-10-18	199:15:00	25	43	1216	7	1966
na koniec 2. roku kalendarzowego kadencji	2002-12-31	272:35:00	31	56	1699	7	2712
na koniec 2. roku kadencji	2003-10-18	437:17:00	46	87	3060	12	4396
na koniec 3. roku kalendarzowego kadencji	2003-12-31	494:00:00	52	99	3711	13	4988
na koniec 3. roku kadencji	2004-10-18	678:57:00	70	137	5296	21	6945
na koniec 4. roku kalendarzowego kadencji	2004-12-31	731:27:00	75	148	5763	28	7498
na koniec kadencji	2005-10-18	881:05:00	88	175	7201	30	9095
w 1. roku kalendarzowym kadencji	2001	33:11:00	6	9	139	6	317
w 2. roku kalendarzowym kadencji	2002	239:24:00	25	47	1560	1	2395
w 3. roku kalendarzowym kadencji	2003	221:25:00	21	43	2012	6	2276
w 4. roku kalendarzowym kadencji	2004	237:27:00	23	49	2052	15	2510
w 5. roku kalendarzowym kadencji	2005	149:38:00	13	27	1438	2	1597
w 1. roku kadencji	od 2001-10-19 do 2002-10-18	199:15:00	25	43	1216	7	1966
w 2. roku kadencji	od 2002-10-19 do 2003-10-18	238:02:00	21	44	1844	5	2430
w 3. roku kadencji	od 2003-10-19 do 2004-10-18	241:40:00	24	50	2236	9	2549
w 4. roku kadencji	od 2004-10-19 do 2005-10-18	202:08:00	18	38	1905	9	2150

najkrótszy dzień obrad	50. pos.	0:22:00
najdłuższy dzień obrad	79. pos.	11:49:00
najkrótsze posiedzenie	65. pos.	0:56:00
najdłuższe posiedzenie	86. pos.	29:56:00
średni czas trwania dnia obrad		5:02:05
średni czas trwania posiedzenia		10:00:44
najpóźniej zakończone posiedzenie	82. pos.	23:40

**STATYSTYKA POSIEDZEŃ SENATU VI KADENCJI
19 października 2005 – 4 listopada 2007**

		Efektywny czas pracy	Liczba posiedzeń	Liczba dni posiedzeń	Liczba głosowań elektronicznych	Liczba głosowań tajnych	Liczba stron w stenogramie
na koniec 1. roku kalendarzowego kadencji	2005-12-31	26:44:00	3	7	79	9	269
na koniec 1. roku kadencji	2006-10-18	212:29:00	20	38	888	15	2183
na koniec 2. roku kalendarzowego kadencji	2006-12-31	255:51:00	24	45	1125	15	2627
na koniec 2. roku kadencji	2007-10-18	465:18:00	39	75	2368	20	4750
na koniec kadencji	2007-11-04	465:18:00	39	75	2368	20	4750
w 1. roku kalendarzowym kadencji	2005	26:44:00	3	7	79	9	269
w 2. roku kalendarzowym kadencji	2006	229:07:00	21	38	1046	6	2358
w 3. roku kalendarzowym kadencji	2007	209:27:00	15	30	1243	5	2123
w 1. roku kadencji	od 2005-10-19 do 2006-10-18	212:29:00	20	38	888	15	2183
w 2. roku kadencji	od 2006-10-19 do 2007-10-18	252:49:00	19	37	1480	5	2567

najkrótszy dzień obrad	2. pos.	0:42:00
najdłuższy dzień obrad	35. pos.	11:53:00
najkrótsze posiedzenie	1. pos.	3:32:00
najdłuższe posiedzenie	34. pos.	29:33:00
średni czas trwania dnia obrad		6:12:14
średni czas trwania posiedzenia		11:55:51
najpóźniej zakończone posiedzenie	30. pos.	0:04

STATYSTYKA POSIEDZEŃ SENATU VII KADENCJI
dane za okres od 05.11.2007 do 07.11.2011

		Efektywny czas pracy	Liczba posiedzeń	Liczba dni posiedzeń	Liczba głosowań elektronicznych	Liczba głosowań tajnych	Liczba stron w stenogramie
na koniec 1. roku kalendarzowego kadencji	2007-12-31	22:23:00	3	7	38	8	233
na koniec 1. roku kadencji	2008-11-04	237:30:00	20	40	1112	16	2530
na koniec 2. roku kalendarzowego kadencji	2008-12-31	328:41:00	24	51	1825	16	3500
na koniec 2. roku kadencji	2009-11-04	591:19:00	43	88	3104	23	6265
na koniec 3. roku kalendarzowego kadencji	2009-12-31	641:15:00	46	96	3356	25	6787
na koniec 3. roku kadencji	2010-11-04	888:30:00	64	133	4468	35	9299
na koniec 4. roku kalendarzowego kadencji	2010-12-31	923:58:00	67	139	4790	38	9675
na koniec 4. roku kadencji	2011-11-07	1169:56:00	83	173	6684	40	12238
w 1. roku kalendarzowym kadencji	2007	22:23:00	3	7	38	8	233
w 2. roku kalendarzowym kadencji	2008	306:18:00	21	44	1787	8	3267
w 3. roku kalendarzowym kadencji	2009	312:34:00	22	45	1531	9	3287
w 4 roku kalendarzowym kadencji	2010	282:43:00	21	43	1434	13	2888
w 5 roku kalendarzowym kadencji	2011	245:58:00	16	34	1894	2	2563
w 1. roku kadencji	od 2007-11-05 do 2008-11-04	237:30:00	20	40	1112	16	2530
w 2. roku kadencji	od 2008-11-05 do 2009-11-04	353:49:00	23	48	1992	7	3735
w 3. roku kadencji	od 2009-11-05 do 2010-11-04	297:11:00	21	45	1364	12	3034
w 4. roku kadencji	od 2010-11-05 do 2011-11-07	281:26:00	19	40	2216	5	2939

najkrótszy dzień obrad	35. pos.	0:22:00
najdłuższy dzień obrad	20. pos.	15:11:00
najkrótsze posiedzenie	2. pos.	1:16:00
najdłuższe posiedzenie	24. pos.	35:23:00
średni czas trwania dnia obrad		6:45:45
średni czas trwania posiedzenia		14:05:44
najpóźniej zakończone posiedzenie	67. pos.	1:57

STATYSTYKA POSIEDZEŃ SENATU VII KADENCJI
dane za okres od 05.11.2007 do 07.11.2011

		Efektywny czas pracy	Liczba posiedzeń	Liczba dni posiedzeń	Liczba głosowań elektronicznych	Liczba głosowań tajnych	Liczba stron w stenogramie
na koniec 1. roku kalendarzowego kadencji	2007-12-31	22:23:00	3	7	38	8	233
na koniec 1. roku kadencji	2008-11-04	237:30:00	20	40	1112	16	2530
na koniec 2. roku kalendarzowego kadencji	2008-12-31	328:41:00	24	51	1825	16	3500
na koniec 2. roku kadencji	2009-11-04	591:19:00	43	88	3104	23	6265
na koniec 3. roku kalendarzowego kadencji	2009-12-31	641:15:00	46	96	3356	25	6787
na koniec 3. roku kadencji	2010-11-04	888:30:00	64	133	4468	35	9299
na koniec 4. roku kalendarzowego kadencji	2010-12-31	923:58:00	67	139	4790	38	9675
na koniec 4. roku kadencji	2011-11-07	1169:56:00	83	173	6684	40	12238
w 1. roku kalendarzowym kadencji	2007	22:23:00	3	7	38	8	233
w 2. roku kalendarzowym kadencji	2008	306:18:00	21	44	1787	8	3267
w 3. roku kalendarzowym kadencji	2009	312:34:00	22	45	1531	9	3287
w 4 roku kalendarzowym kadencji	2010	282:43:00	21	43	1434	13	2888
w 5 roku kalendarzowym kadencji	2011	245:58:00	16	34	1894	2	2563
w 1. roku kadencji	od 2007-11-05 do 2008-11-04	237:30:00	20	40	1112	16	2530
w 2. roku kadencji	od 2008-11-05 do 2009-11-04	353:49:00	23	48	1992	7	3735
w 3. roku kadencji	od 2009-11-05 do 2010-11-04	297:11:00	21	45	1364	12	3034
w 4. roku kadencji	od 2010-11-05 do 2011-11-07	281:26:00	19	40	2216	5	2939

najkrótszy dzień obrad	51.pos.	0:23:00
najdłuższy dzień obrad	12.pos.	14:02:00
najkrótsze posiedzenie	58.pos.	0:51:00
najdłuższe posiedzenie	78.pos.	26:27:00
średni czas trwania dnia obrad		5:58:40
średni czas trwania posiedzenia		11:35:29
najpóźniej zakończone posiedzenie	75.pos.	0:47

STATYSTYKA POSIEDZEŃ SENATU IX KADENCJI
dane za okres od 12.11.2015 do 11.11.2019

		Efektywny czas pracy	Liczba posiedzeń	Liczba dni posiedzeń	Liczba głosowań elektronicznych	Liczba głosowań tajnych	Liczba stron w stenogramie
na koniec 1. roku kalendarzowego kadencji	2015-12-31	60:27:00	7	13	128	8	619
na koniec 1. roku kadencji	2016-11-11	359:19:00	29	61	1065	18	3685
na koniec 2. roku kalendarzowego kadencji	2016-12-31	445:16:00	32	76	1314	19	4585
na koniec 2. roku kadencji	2017-11-11	718:44:00	49	116	1869	22	7389
na koniec 3. roku kalendarzowego kadencji	2017-12-31	808:15:00	53	128	2108	23	8345
na koniec 3. roku kadencji	2018-11-11	1055:30:00	66	165	2839	26	10877
na koniec 4. roku kalendarzowego kadencji	2018-12-31	1116:56:00	70	174	3007	26	11519
na koniec 4. roku kadencji	2019-11-11	1300:31:00	85	204	3665	26	13367
w 1. roku kalendarzowym kadencji	2015	60:27:00	7	13	128	8	619
w 2. roku kalendarzowym kadencji	2016	384:49:00	25	63	1186	11	3966
w 3. roku kalendarzowym kadencji	2017	362:59:00	21	52	794	4	3760
w 4 roku kalendarzowym kadencji	2018	308:41:00	17	46	899	3	3174
w 5 roku kalendarzowym kadencji	2019	183:35:00	15	30	658	-	1848
w 1. roku kadencji	od 2015-11-12 do 2016-11-11	359:19:00	29	61	1065	18	3685
w 2. roku kadencji	od 2016-11-12 do 2017-11-11	359:25:00	20	55	804	4	3704
w 3. roku kadencji	od 2017-11-12 do 2018-11-11	336:46:00	17	49	970	4	3488
w 4. roku kadencji	od 2018-11-12 do 2019-11-11	245:01:00	19	39	826	-	2490

najkrótszy dzień obrad	44.pos.	0:29:00
najdłuższy dzień obrad	45.pos.	15:55:00
najkrótsze posiedzenie	80.pos.	0:52:00
najdłuższe posiedzenie	45.pos.	64:37:00
średni czas trwania dnia obrad		6:22:30
średni czas trwania posiedzenia		15:18:01
najpóźniej zakończone posiedzenie	6.pos.	3:51