



Naga prawda o finansach systemu ochrony Krótka makroekonomiczna analiza

© Marek Wójcik , mw@zmp.poznan.pl
Warszawa, Senat, 17 luty 2020 r.

Optymizm mile widziany, ale czy nie jest ponad miarę?

Przychody NFZ na rok 2020

	2017 wykonanie (tys. zł)	2018 wykonanie (tys. zł)	2019 plan pierwotny (tys. zł)	2020 projekt planu (tys. zł)	Dynamika		
					2018/ 2017	2019/ 2018	2020/ 2019
Przychody ogółem	79 599 568	85 271 559	88 665 706	97 288 634	107,1%	104,0%	109,7%

Ostateczny plan 2019/plan na 2020

	Plan NFZ		Różnica 2019/2020	
	Na rok 2019 r. (ostateczny)	Na rok 2020 (przyjęty przez ministra zdrowia)	tys. zł	proc.
POZ	12 462 538	12 476 699	+ 14 161	+ 1,14
AOS	5 212 517	5 232 098	+ 19 581	+ 0,4
Leczenie szpitalne	47 673 924	46 907 437	- 766 487	- 1,60
Opieka psychiatryczna	3 036 151	3 153 602	+ 117 451	+ 3,87
Rehabilitacja lecznicza	3 028 850	3 056 360	+ 27 510	+ 0,9
Opieka długoterminowa	1 907 236	1 945 123	+ 37 887	+ 1,99
Paliatywna i hospicyjna	825 661	824 200	- 1 461	- 0,2
Leczenie stomatologiczne	1 886 191	1 955 881	+ 69 690	+ 3,69
Lecznictwo uzdrowiskowe	719 384	795 530	+ 76 146	+ 10,58
Transport sanitarny	52 957	245 488	+ 192 531	+ 363,56
Programy profilaktyczne	199 007	224 683	+ 25 676	+ 12,90
Świadczenia kontraktowane odrębnie	2 387 208	2 361 478	- 25 730	- 1,08

Ostateczny plan 2019/plan na 2020

	Plan NFZ		Różnica 2019/2020	
	Na rok 2019 (ostateczny)	Na rok 2020 (przyjęty przez ministra zdrowia)	tys. zł	proc.
Wyroby medyczne	1 246 931	1 265 800	+ 18 869	+ 1,51
Refundacja leków	8 819 294	8 464 235	- 355 059	- 4,03
Koszty świadczeń z lat ubiegłych	437 923	428 771	- 9 152	- 2,09
Rezerwa koordynacja UE/EOG	748 270	719 370	- 28 900	- 3,86
Rezerwa świadczenia i leki	823 150*	714 748	- 108 402	- 13,17
Rezerwa migracja	4 952 154*	5 429 380	+ 477 226	+ 0,64
Rezerwa transgraniczna	414 719*	424 672	+ 9 953	+ 2,40
Rezerwa pilotaże	444 056	536 479	+ 92 423	+ 20,81
Ratownictwo medyczne	2 160 420	2 166 421	+1	0
Leki dla seniorów	733 400	836 000	+102 600	+ 13,99
Razem koszty świadczeń opieki zdrowotnej	91 136 250	94 756 454	+ 3 620 204	+3,97

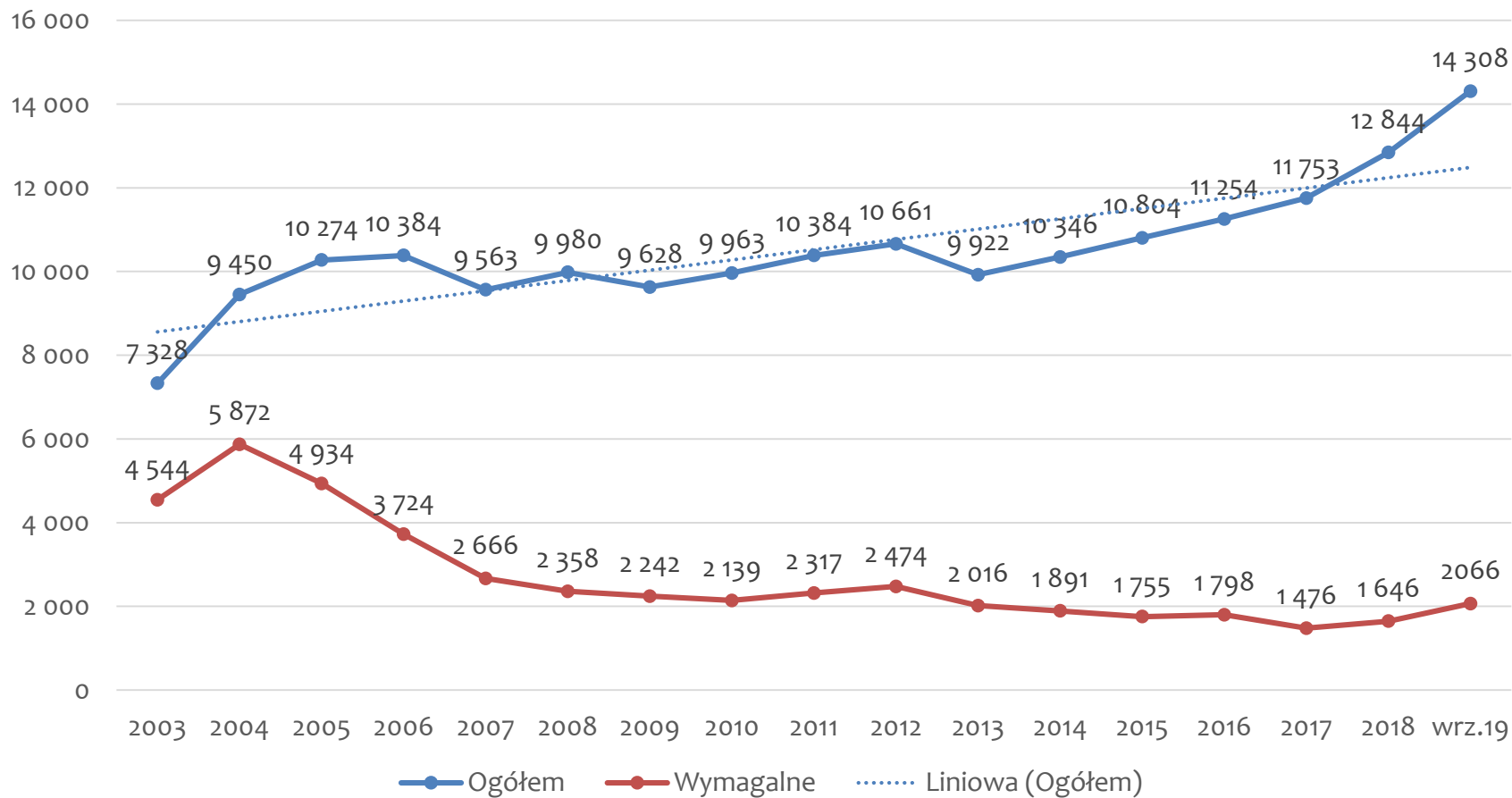
* Plan pierwotny



Podstawowym elementem charakteryzującym sytuację finansową podmiotów leczniczych są ich zobowiązania finansowe

Od niełatwego wczoraj do takiegoż samego jutra

Zobowiązania SPZOZ w latach 2003 - 2019



Województwo	Zobowiązania wymagalne SPZOZ (mln zł)				
	2005	2010	2015	09.2019	2005/2019(%)
Dolnośląskie	1 031,8	148,5	101,8	84,8	8,7
Kujawsko pom.	191,4	143,7	183,7	262,2	137,0
Lubelskie	243,5	167,4	87,8	181,0	74,3
Lubuskie	424,1	30,7	0,7	2,4	0,5
Łódzkie	504,1	155,9	70,7	154,9	30,7
Małopolskie	192,0	143,7	171,7	168,5	87,8
Mazowieckie	575,7	497,4	412,7	375,9	65,3
Opolskie	52,6	10,1	4,8	16,2	30,8
Podkarpackie	66,5	87,3	136,2	13,1	19,7
Podlaskie	95,4	69,0	28,1	55,2	57,9
Pomorskie	463,8	99,2	2,1	6,5	1,4
Śląskie	378,7	267,4	208,7	278,7	73,6
Świętokrzyskie	209,7	80,9	53,6	86,1	41,1
Warmińsko- maz	56,3	42,4	19,9	26,4	46,9
Wielkopolskie	102,6	121,3	144,8	111,9	109,1
Zachodniopomor.	159,2	25,9	46,5	37,8	23,7
MON	67,4	20,0	25,4	50,1	74,3
MSWiA	118,7	27,9	55,1	36,8	31,0
Razem	4 933,6	2 138,8	1 754,3	2 066,4	41,9



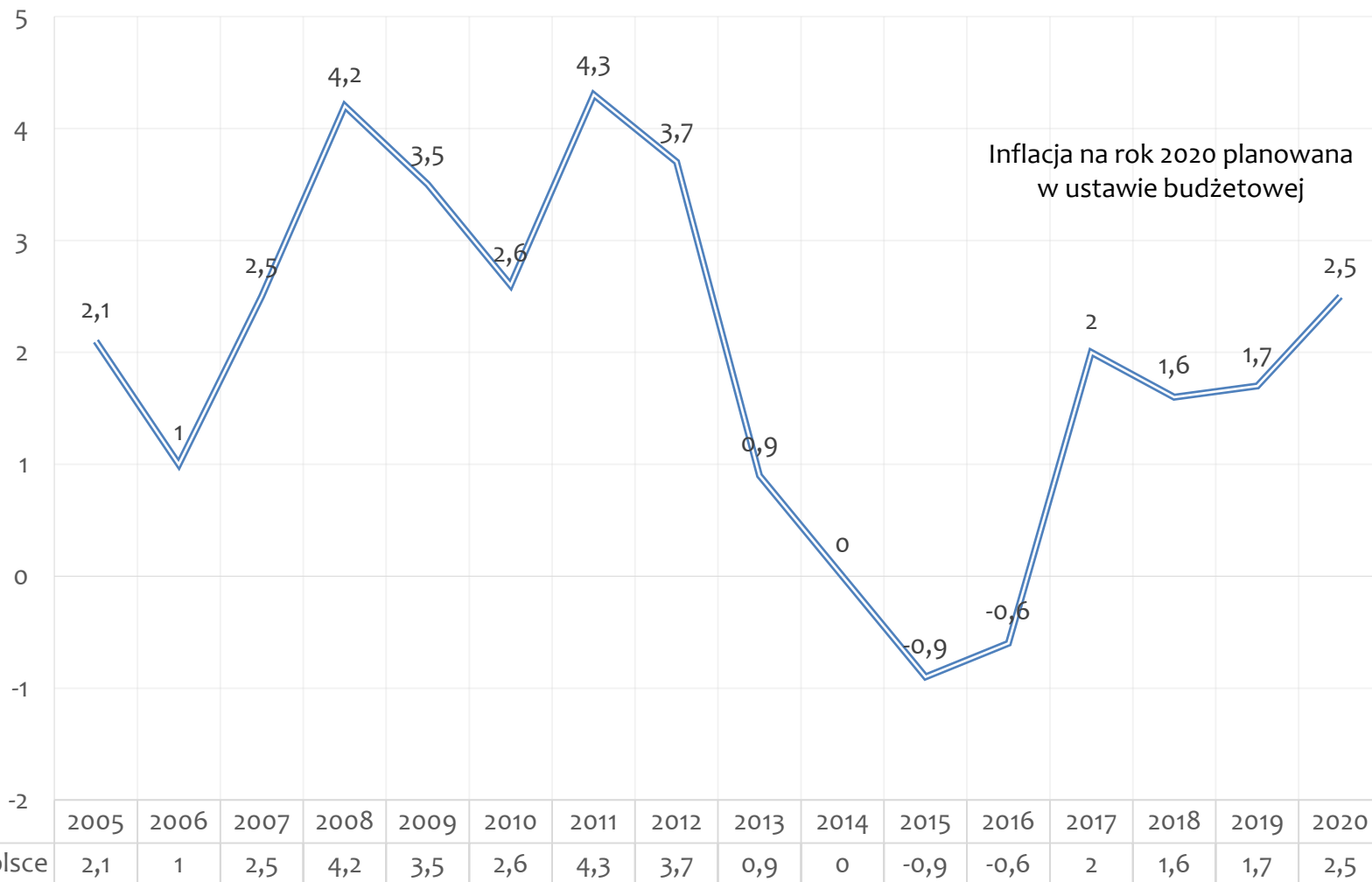
~~**NIE: Rolowanie problemów**~~

TAK: Odważne i odpowiedzialne decyzje

REKORDOWE NAKŁADY I REKORDOWE PROBLEMY SYSTEMU OCHRONY ZDROWIA

Kategoria świadczeń	Nakłady (kwota w mln zł)				Dynamika 2005/2020	
	2005	2010	2015	2020 (plan)	mln zł	%
POZ	3 653	7 267	8 811	12 477	8 824	341
SZP	14 460	27 064	33 373	46 907	32 437	324
PSYCH	1 093	1 977	2 414	3 154	2 061	286
REH	914	1 783	2 215	3 056	2 142	335
OPD	525	905	1 187	1 954	1 429	372
STO	973	1 717	1 763	1 956	983	201
RATMED	1 146	1 731	1 845	2 166	1 020	189
LEKI (REF)	6 341	8 527	11 281	8 464	6 895	209
OGÓŁEM	33 097	56 821	67 880	90 610	57 513	274

INFLACJA W POLSCE W LATACH 2005 - 2020



PODSUMOWANIE – CHŁODNYM OKIEM

Wzrost finansowania systemu ochrony zdrowia jest „konsumowany” przez bieżące trendy makroekonomiczne.


Nie ma rezerwy na odchylenia od trendów makroekonomicznych oraz gorszą niż przewidywana, sytuację ekonomiczną.

Niedofinansowany i dysfunkcyjny system ochrony zdrowia, nie pozostawiający przestrzeni na bezbolesne społecznie reformowanie.

Wciąż rośnie nacisk społeczny na zmiany systemu ochrony zdrowia w kierunku poprawy jakości i dostępności świadczeń medycznych.

Nieuchronne zmiany demograficzne i cywilizacyjne spowodują dynamiczny wzrost popytu na usługi medyczne

Podejmowane są zarówno pragmatyczne działania optymalizujące system jak i polityczne, niezwiększające efektywności systemu.



**Perspektywa podmiotów leczniczych,
w prowadzeniu gospodarki finansowej
„Najtrudniejszy jest koniec miesiąca, zwłaszcza
trzydzieści ostatnich dni.” (Alfons Allais)**

© Marek Wójcik
mw@zmp.poznan.pl